

NERI



Catalogue
/
Structures
CONTEMPORARY CLASSIC

26 **Linea**

34 **Lyrica**

42 **Magnolia**

50 **Archè**

56 **Opera**

70 **Aria**

80 **Essential**

92 **Horizon**

105 **Materials and
Finishes**

5000+

villes desservies dans

60

pays

200+

projets personnalisés par an

160

employés

200

designers avec lesquels
nous avons collaboré

6

ans



Longiano, ITA

Neri S.p.A. (Siège social)

Dubai, UAE

Neri S.p.A. (DMCC Branch)

Miami, USA

Neri North America Inc.

Bangalore, IND

Neri Lighting India Pvt. Ltd.



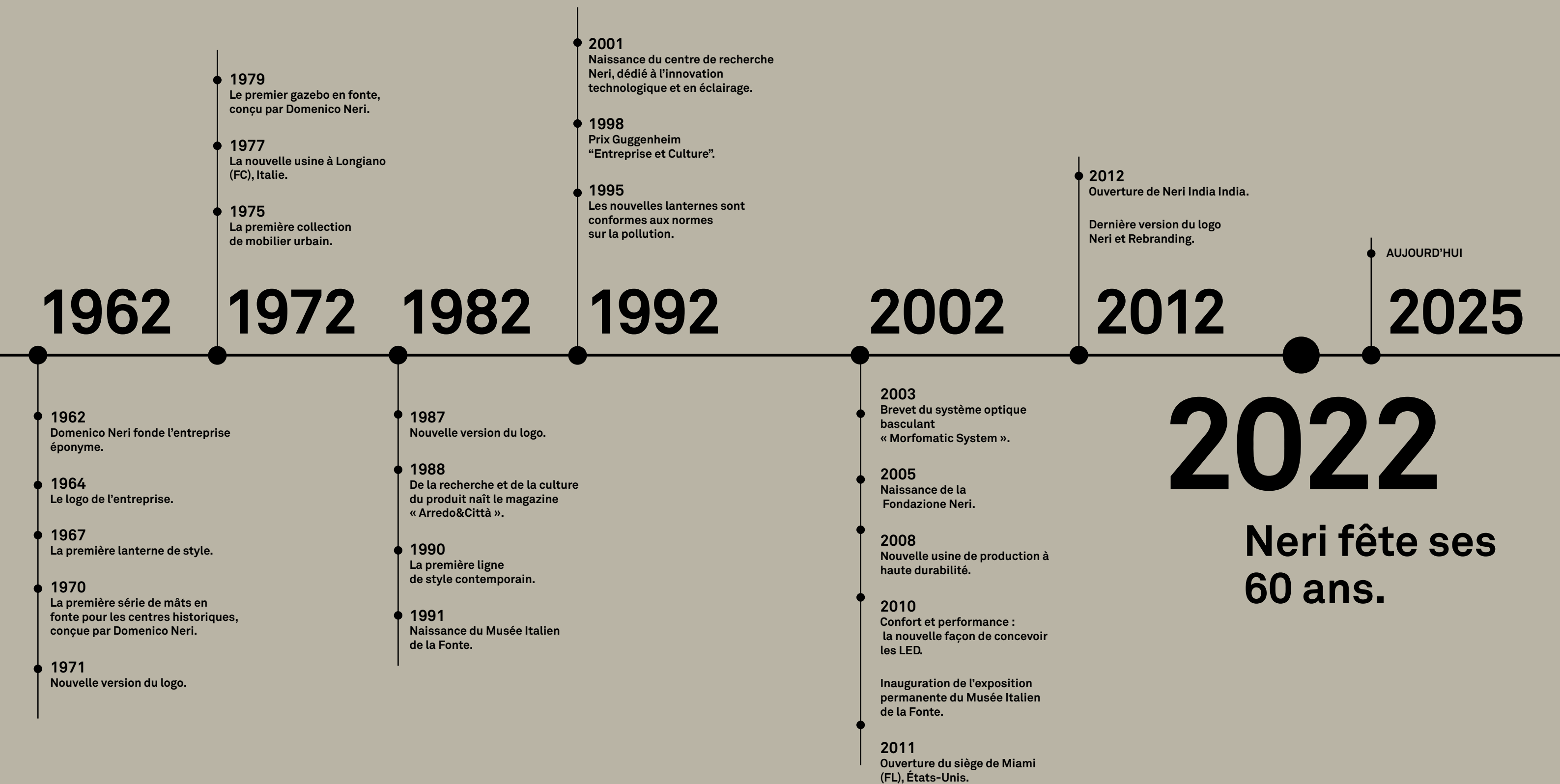
Neri

Notre mission est d'aménager et d'éclairer la ville ainsi que les espaces extérieurs collectifs, en respectant leur culture, leur environnement, les opportunités de rencontre et d'échange, la sécurité et le confort.

Depuis 1962, Neri est un symbole d'excellence dans le domaine du mobilier urbain haut de gamme et des systèmes d'éclairage en Italie et dans le monde entier. Neri est la référence dans ce secteur pour des milliers de communes italiennes ainsi que dans de nombreux lieux à usage hôtelier, résidentiel et commercial à l'échelle mondiale.

Les activités de restauration, les reproductions, les produits sur mesure, ainsi que les collaborations avec des architectes, des concepteurs lumière et des responsables énergie font partie de l'offre d'une entreprise présente dans plus de 100 pays.

Chronologie de Neri




Ce que nous faisons


Neri propose trois catégories de produits conçues pour améliorer l'environnement urbain : éclairage, mobilier urbain et structures.

Ces catégories uniques ont été pensées pour exprimer la même sensibilité esthétique, afin de créer un environnement cohérent et harmonieux.

Éclairage

Neri a toujours été synonyme d'innovation et de recherche technologique, fidèle à la même passion et au même savoir-faire qui ont marqué ses origines.





Mobilier urbain

Nos villes sont nos maisons, et cette conviction se reflète dans les éléments de mobilier que nous concevons et produisons.

Structures

Nos structures sont conçues pour des espaces publics ou privés ; elles sont modulaires et répondent à différents besoins de fonctionnalité, d'agrégation et de convivialité.





Services sur mesure

Nous concevons, prototypes et réalisons des produits personnalisés pour des projets spéciaux. Notre ingéniosité et notre expérience avec une large gamme de matériaux, de sources lumineuses et de systèmes de contrôle ont permis de transformer en réalité même les idées les plus complexes.

Nous conseillons et accompagnons nos clients dès la phase conceptuelle. Architectes, paysagistes, spécialistes de l'éclairage, chefs de projet et entrepreneurs peuvent accéder librement et sans limites à notre savoir-faire et à nos technologies, obtenant ainsi le maximum d'avantages en termes de contrôle sur l'évolution de leurs projets.


Restauration et reproduction

Nous sommes experts dans la restauration d'éléments d'éclairage et de mobilier urbain en fonte. Des villes de toute l'Europe nous ont confié la récupération d'une partie importante de leur histoire et de leur identité.

À partir du milieu du XIX siècle, les villes ont été éclairées et aménagées avec des éléments en fonte. Chaque ville se caractérise par différents types de lampadaires, par exemple, qui font partie de son architecture et constituent des éléments distinctifs de son identité.

Nous avons développé des compétences et un savoir-faire spécifiques dans le domaine de la restauration, fondés sur une méthode rigoureuse et une attention philologique particulière. Restaurer signifie reconnecter ce qui a été interrompu, redonner vie à l'identité d'un espace urbain et à son unicité. Pour tous les lieux où les lampadaires originaux avaient disparu ou étaient gravement endommagés, nous les avons reproduits. La valeur culturelle de la préservation de la mémoire de ces éléments est parfois équivalente à celle de la restauration.





Fondazione Neri

La Fondazione Neri est une organisation à but non lucratif créée en 2005. Détentrice d'une collection unique, elle a pour objectif la recherche sur la ville, passée et présente, étudiée du point de vue de ces éléments qui, avec l'architecture, en ont toujours défini l'identité : les produits destinés à l'éclairage et à l'aménagement urbain. Elle explore et diffuse les expressions de la culture et de l'art industriels, en étendant sa recherche des ouvrages en fonte du XIX siècle jusqu'aux expressions les plus récentes et contemporaines du design industriel.

La Fondazione Neri gère le Musée Italien de la Fonte (MIG) avec ses trois expositions, ainsi qu'un vaste archive de documents et d'images.

La collection est principalement composée de réverbères provenant de différentes villes italiennes et européennes, produits au XIX siècle et dans les premières décennies du XX siècle, ainsi que de fontaines, bancs et consoles.

À tous ces objets s'ajoutent de nombreux autres éléments, toujours en fonte, qui complétaient avec savoir-faire les architectures, tels que les balustrades, les impostes, les heurtoirs ou les chasses-roues.

Le Musée Italien de la Fonte est un lieu unique en son genre et, pour cette raison, il attire l'attention des chercheurs du secteur, des universités, des architectes et des concepteurs lumière.

Contemporary Classic

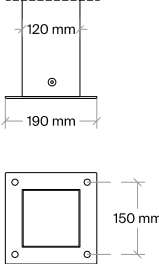

Linea



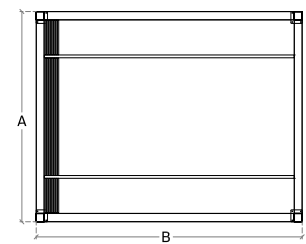


Linea

- Structure en aluminium avec traitement de peinture époxy polyester en poudre.
- Poteaux et poutres section 120x120x2 mm.
- Toile de couverture, rétractable manuellement, en PVC Flexlight Lodge 6002.



REVÊTEMENT					TOITURE							
v 4	A - anthracite J - silk white 9010 E - silk oyster white 1013 Z - silk grey 7035								pvc FLEXLIGHT LODGE 6002		6595 - 20183 white 6595 - 20165 taupe 6595 - 10387 vanilla 6595 - 20001 light grey 6595 - 20024 grey 6595 - 20205 anthracite 6595 - 20329 dark beige 6595 - 20331 brown clay 6595 - 20330 green	
v 5	R - tundra T - taupe Y - mars W - brown O - black Q - white 9010 H - oyster white 1013 P - satin											
AxB	300x300	300x400	300x500	300x550	400x300	400x400	400x500	400x550	430x300	430x400	430x500	430x550
A	300	300	300	300	400	400	400	400	430	430	430	430
B	300	400	500	550	300	400	500	550	300	400	500	550
La	276	276	276	276	376	376	376	476	406	406	406	406
Lb	276	376	476	526	276	376	476	526	276	376	476	526
Amax	307	307	307	307	407	407	407	407	437	437	437	437
Bmax	307	407	507	557	307	407	508	557	307	407	507	557
Hc	242	242	242	242	242	242	242	242	242	242	242	242
gouttières	5	7	9	9	5	7	9	9	5	7	9	9
COD.	3230.300.ULY	3230.400.ULY	3230.500.ULY	3230.550.ULY	3230.550.ULY	3240.400.ULY	3240.500.ULY	3240.550.ULY	3243.300.ULY	3243.400.ULY	3243.500.ULY	3243.550.ULY
AUVENT DE PROTECTION												
COD.	0003.TPP3X3	0003.TPP3X4	0003.TPP3X5	0003.TPP355	0003.TPP4X3	0003.TPP4X4	0003.TPP4X5	0003.TPP455	0003.TPP433	0003.TPP434	0003.TPP435	0003.TPP455



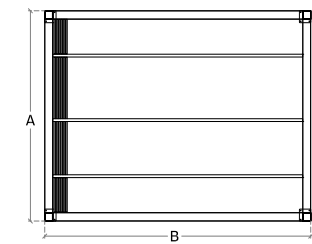
DIMENSIONS AVEC 2 RAILS DE GUIDAGE

Pour les dimensions A et B non standard, jusqu'à un maximum de 430x550 cm, et pour la dimension Hc non standard, jusqu'à un maximum de 260 cm, considérer le prix (hors TVA) de la dimension supérieure disponible au catalogue.

Linea

AxB	500x300	500x400	500x500	500x550
A	500	500	500	500
B	300	400	500	550
La	476	476	476	476
Lb	276	376	476	526
Amax	507	507	507	507
Bmax	307	407	507	557
Hc	242	242	242	242
gouttières	5	7	9	9
COD.	3250.300.ULY	3250.400.ULY	3250.500.ULY	3250.550.ULY
AUVENT DE PROTECTION				
COD.	0003.TPP5X3	0003.TPP5X4	0003.TPP5X5	0003.TPP555

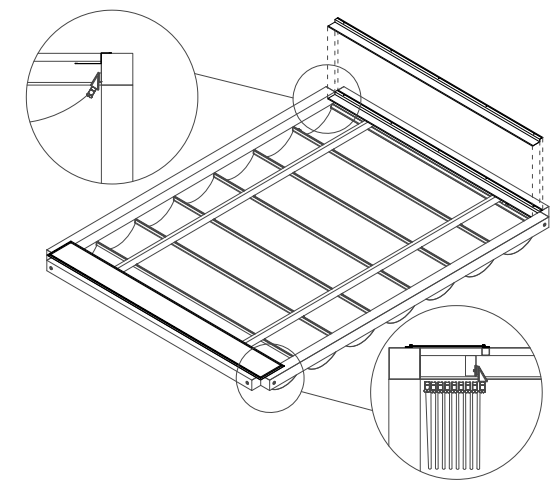
DIMENSIONS AVEC 3 RAILS DE GUIDAGE



Pour les dimensions A et B non standard, jusqu'à un maximum de 500x550 cm, et pour la dimension Hc non standard, jusqu'à un maximum de 260 cm, considérer le prix (hors TVA) de la dimension supérieure disponible au catalogue.

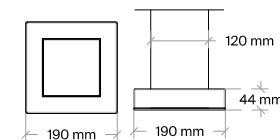
BAVETTE FRONTALE (côté A)				
COD.	0003.SCF.300	0003.SCF.400	0003.SCF.430	0003.SCF.500
A	300	400	430	500

BAVETTE FRONTALE
Bavette en tôle pour réduire les infiltrations d'eau.



AUVENT DE PROTECTION

Toit pour la protection de la couverture en position rétractée, en polycarbonate compact, ignifuge, épaisseur 4 mm, avec profil périmétral en aluminium peint.



CACHE-POTEAU
Kit de 4 caches-poteau décoratifs avec évacuation.

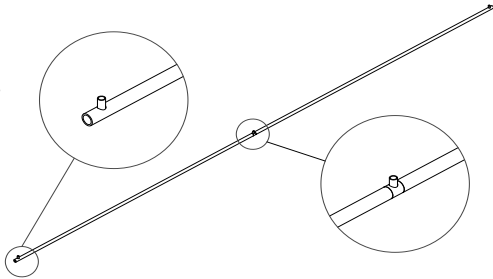
CACHE-POTEAU	
COD.	0003.KCB

Linea

ACCESSOIRES

côté A o B	300	400	430	500	550
BARRE pour store latéralv 4 v 4					
COD.	0003.RAS.300	0003.RAS.400	0003.RAS.430	0003.RAS.500	0003.RAS.550
BARRE pour store latéral v 4 v 5					
COD.	0003.RAS.300	0003.RAS.400	0003.RAS.430	0003.RAS.500	0003.RAS.550
STORE LATÉRAL en tissu acrylique f 1					
COD.	0003.LTU.300	0003.LTU.400	0003.LTU.430	0003.LTU.500	0003.LTU.550
STORE LATÉRAL en tissu acrylique f 2					
COD.	0003.LTU.300	0003.LTU.400	0003.LTU.430	0003.LTU.500	0003.LTU.550
SUPPORTS DE TOILES					
COD.	0003.KIT.PFL				

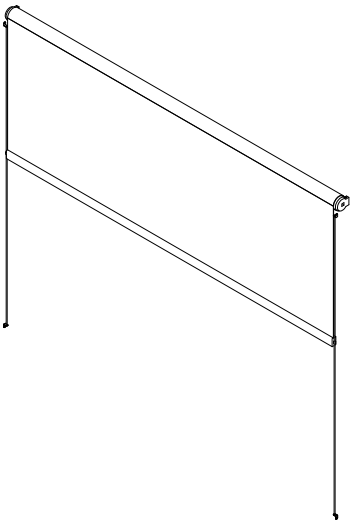
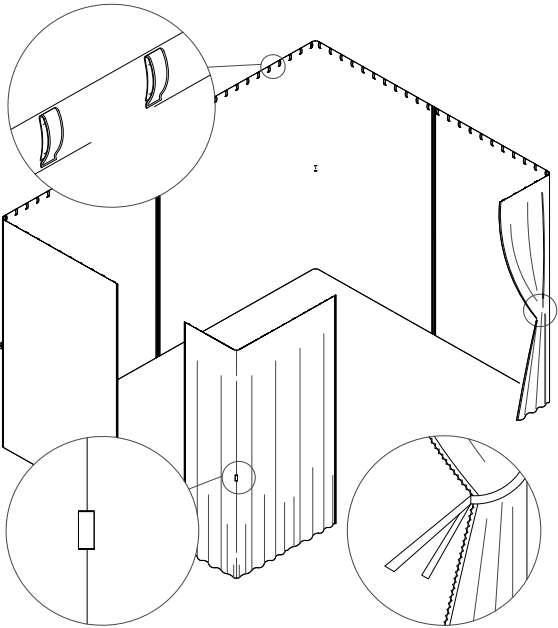
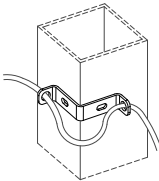
BARRE pour store latéral
Une barre pour le montage des stores latéraux.



STORE LATÉRAL en tissu acrylique
Store latéral en tissu acrylique avec fermeture éclair au centre de chaque côté et système de coulissement avec passants en tissu cousus.
En cas de commande pour deux côtés consécutifs, un conditionnement d'angle sera réalisé.
Pour fixer les stores aux colonnes, ajouter l'accessoire supports

PROGAR 2913 | **f 1**
PROGAR 2021 | **f 1 +5%**
IRISUN LIVING PLAIN | **f 2**
RAYTENT DRAPERY | **f 2**
ACRYLISHED | **f 2**

SUPPORTS pour stores latéraux
Kit de N°2 supports pour fixer les stores aux colonnes.



PROFILS DE FIXATION DE STORE	
COD.	0003.KT2.PFL

PROFILS DE FIXATION DE STORE
Kit de N°2 profils en acier pour la fixation d'un store latéral aux colonnes, nécessaire uniquement pour la fermeture de côtés simples.

COLONNE SUPPLÉMENTAIRE	
COD.	0003.COL.AGG

COLONNE SUPPLÉMENTAIRE
Une colonne supplémentaire 12x12x230 cm comprend la base pour la fixation au sol et la console pour la fixation sur la face inférieure des poutres périmétriques.

STORES VERTICAUX À ROULEAU (câble + SOLTIS 96)				
AxB	côté 300	côté 400	côté 430	côté 500
COD.	0003.TDR.V3G	0003.TDR.V4G	0003.TDR.V43	0003.TDR.V5G
MOTEUR + TÉLÉCOMMANDE				
COD.	0003.TDR.VMO			

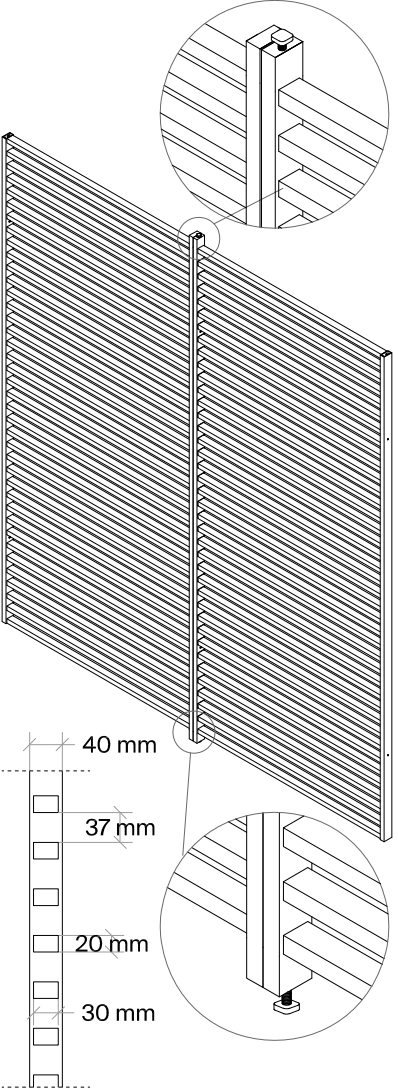
STORE VERTICAL À ROULEAU
Store vertical à rouleau, complet avec manivelle manuelle et câbles de guidage, disponible en SOLTIS LOUNGE 96 ou en acrylique recyclé RAYTENT SHADE, également disponible en version motorisée. Prix valables pour des hauteurs inférieures ou égales à 230 cm.

ACCESSOIRES

Linea

GRILLAGES								
cm	côté 300	côté 400	côté 430	côté 500	côté 550	100	120	150
	n.2 (138x230)	n.3 (125x230)	n.3 (135x230)	n.4 (119x230)	n.4 (131x230)	n.1 (100x230)	n.1 (120x230)	n.1 (150x230)
COD.	0003.GGM.Y30	0003.GGM.Y40	0003.GGM.Y43	0003.GGM.Y50	0003.GGM.Y55	0003.GGM.Y10	0003.GGM.Y12	0003.GGM.Y15
KIT DE MONTAGE CENTRAL								
COD.	0003.KMC.GMY							
RAIL 1 VOIE €/m								
COD.	0003.BIN.1VM							
RAIL 2 VOIES €/m								
COD.	0003.BIN.2VM							

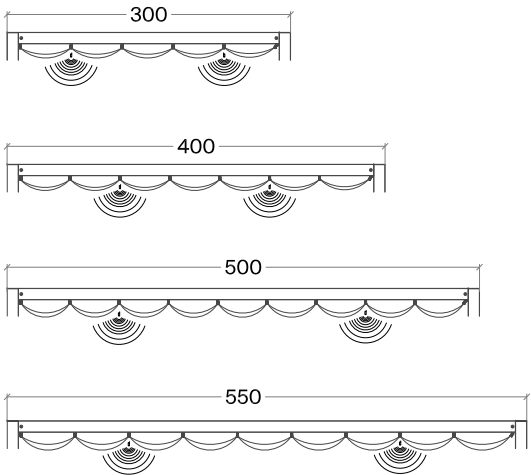
GRILLAGES
Panneaux de protection à lames horizontales, profil périmétral 40x20 mm en acier inoxydable et traverses 30x20 mm en aluminium.
Pour les largeurs non standard, considérer la largeur supérieure disponible au catalogue (largeur maximale 150 cm) ;
pour les hauteurs non standard, celles-ci restent inférieures à 230 cm.



KIT BANDE LED	
COD.	0003.LED.165
+ n.º 1 bande LED de 165 cm	
COD.	0003.LED.16A
TÉLÉCOMMANDE	
COD.	0003.TEL.STD

KIT LED
N° 2 bandes LED longueur 165 cm, 2700 K, 168 led/m, 15 W/m
N° 1 variateur
N° 1 transformateur 60 W

TÉLÉCOMMANDE
Télécommande 4 canaux, non incluse dans le kit LED.



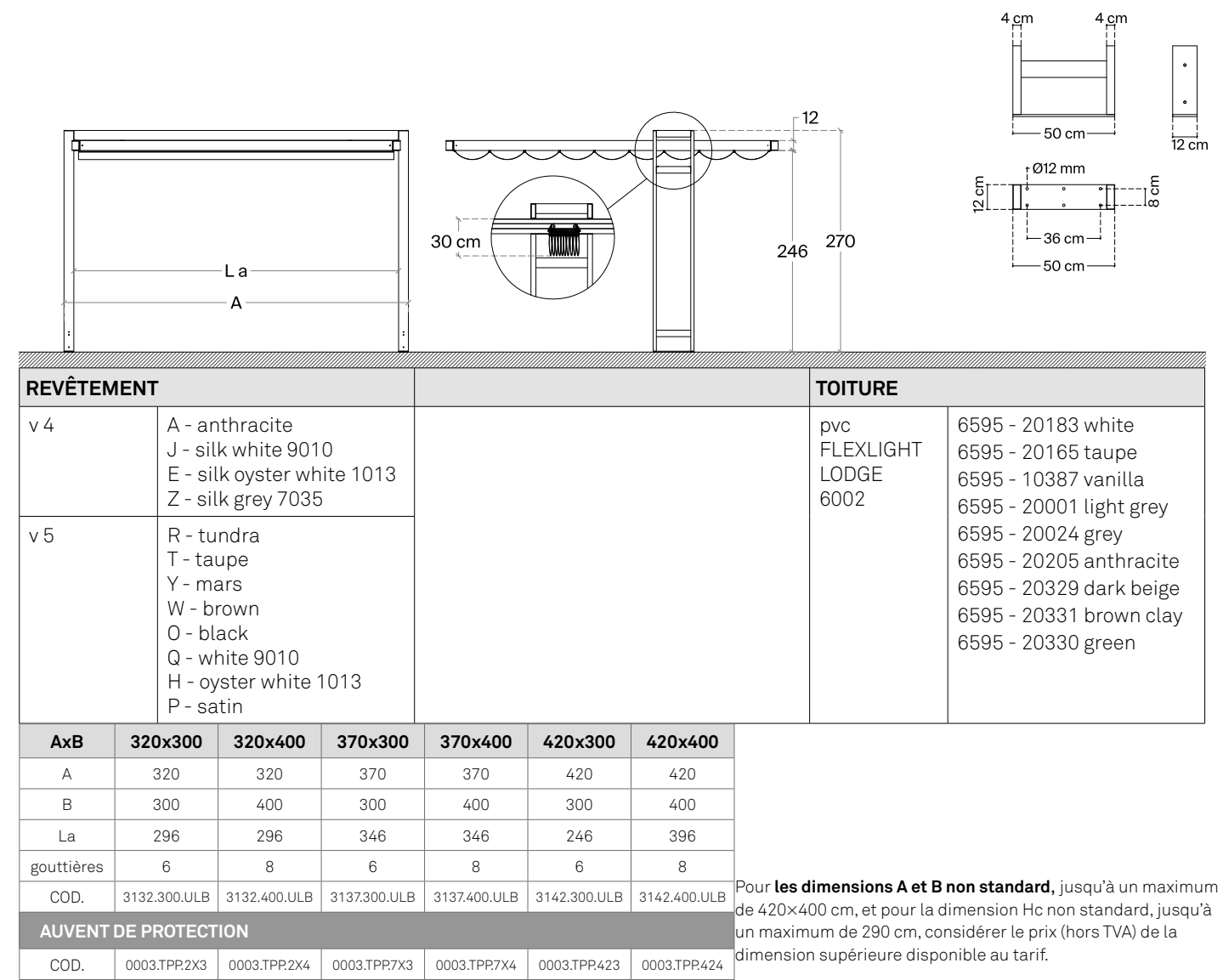
Lyrica





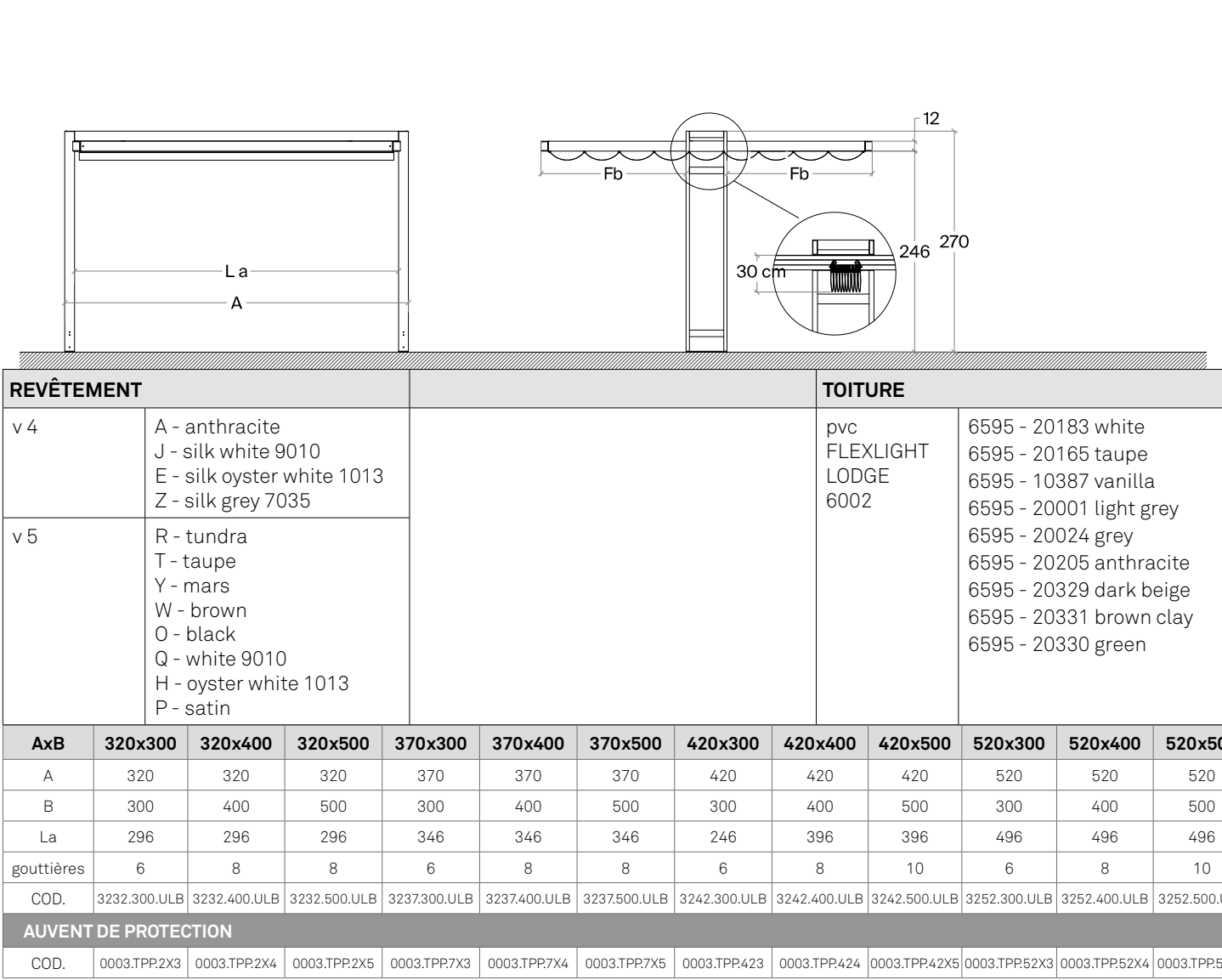
Lyrica

- Structure en aluminium avec traitement de peinture époxy à poudre de polyester.
- Poteaux section 500×120 mm (composés de deux montants 120×40 mm), poutres section 120×40 mm et articulations d'angle en acier AISI 304 poli (spots non inclus).
- Toile de couverture rétractable manuellement, en PVC Flexlight Lodge 6002.



Lyrica center

- Structure en aluminium avec traitement de peinture époxy à poudre de polyester.
- Poteaux section 500×120 mm (composés de deux montants 120×40 mm), poutres section 120×40 mm et articulations d'angle en acier AISI 304 poli (spots non inclus).
- Toile de couverture, rétractable manuellement, en PVC Flexlight Lodge 6002.



Pour **les dimensions A et B non standard**, jusqu'à un maximum de 520×500 cm, et pour la dimension Hc non standard, jusqu'à un maximum de 290 cm, considérer le prix (hors TVA) de la dimension supérieure disponible au tarif.

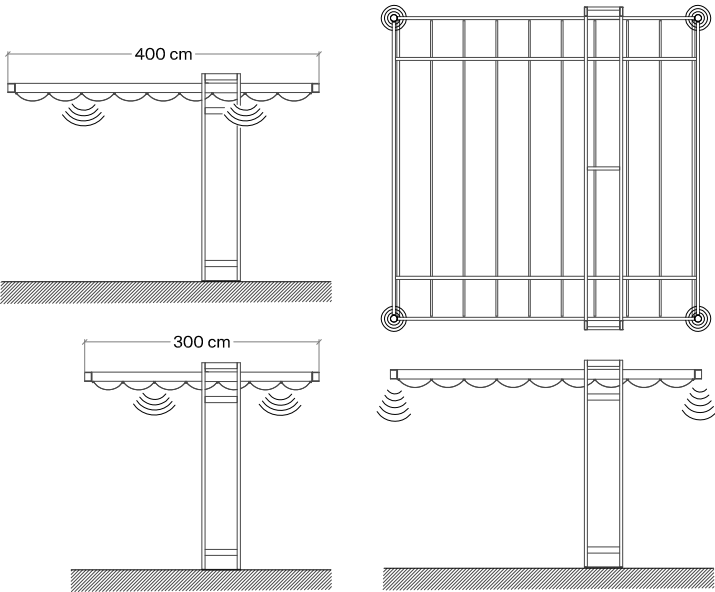
Lyrica

ACCESSOIRES

KIT LED STRIP	
COD.	0003.BAR.165
N°1 bande LED, longueur 165 cm	
COD.	0003.BAR.16A
KIT SPOTS	
COD.	0003.KT4.GMB
TÉLÉCOMMANDE	
COD.	0003.TEL.STD

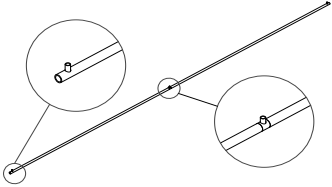
KIT LED
N° 2 bandes longueur 165 cm,
2700 K, 168 led/m, 15 W/m
N° 1 variateur
N° 1 transformateur 60 W

KIT SPOTS
N° 4 spots LED de 3 W
Warm white 2700 K
N° 1 variateur
N° 1 transformateur 60 W
TÉLÉCOMMANDE
Télécommande à 4 canaux,
non incluse dans le kit LED.

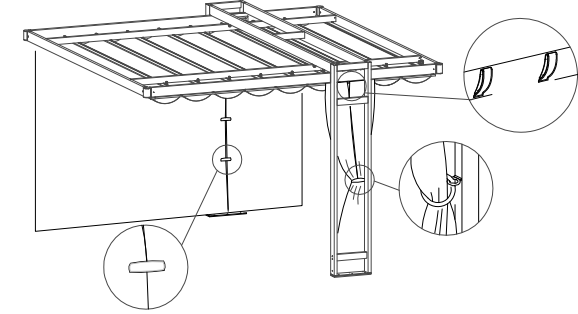


côté B	300	400	500
TIGE pour store latéral v 4			
COD.	0003.RAS.300	0003.RAS.400	0003.RAS.500
TIGE pour store latéral v 5			
COD.	0003.RAS.300	0003.RAS.400	0003.RAS.500
STORE LATÉRAL en tissu acrylique f 1			
COD.	0003.LTU.300	0003.LTU.400	0003.LTU.500
STORE LATÉRAL en tissu acrylique f 2			
COD.	0003.LTU.300	0003.LTU.400	0003.LTU.500

TIGE pour store latéral
Une tige pour le montage d'un store latéral.

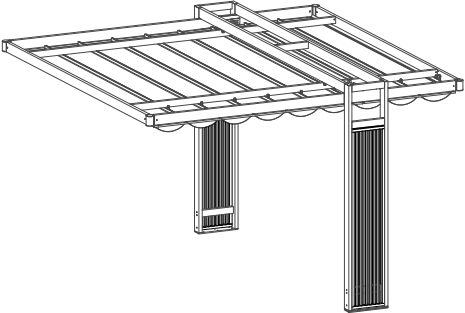


STORES LATÉRAUX en tissu acrylique
Kit de N°2 stores latéraux en tissu acrylique (pour un côté), pouvant être assemblés entre eux à l'aide d'inserts en velcro.
PROGAR 2913 | f 1
PROGAR 2021 | f 1 +5%
IRISUN LIVING PLAIN | f 2
RAYTENT DRAPERY | f 2
ACRYLISHED | f 2
PROMESH | f 2



PANNEAUX VERTICAUX v 4	
COD.	0003.KPV.ALG
PANNEAUX VERTICAUX v 5	
COD.	0003.KPV.ALG
PANNEAUX HORIZONTAUX v 4	
COD.	0003.KPO.ALG
PANNEAUX HORIZONTAUX v 5	
COD.	0003.KPO.ALG

PANNEAUX DÉCORATIFS VERTICAUX
Kit N°2 panneaux décoratifs en aluminium pour le périmètre et N°6 panneaux montés réalisés avec des profils de section 30x20 mm. Dimensions 42 x 215,5 cm.



Lyrica

ACCESSOIRES

PANNEAUX SIGNALÉTIQUES LASER	
COD.	0003.KTI.NLG
PANNEAUX SIGNALÉTIQUES PLEINS	
COD.	0003.KTI.NLG
+ RÉTROÉCLAIRAGE LED	
COD.	0003.LED.INS

PANNEAUX SIGNALÉTIQUE LASER
Kit signalétique pour une colonne composé de deux tôles : la tôle extérieure est découpée au laser et la tôle intérieure est pleine.

PANNEAUX SIGNALÉTIQUE PLEINS
Kit signalétique pour une colonne composé de deux tôles pleines (intérieure + extérieure).

RÉTROÉCLAIRAGE LED
Kit pour l'éclairage du panneau composé d'une bande LED et d'un transformateur de 60 W intégré dans la poutre supérieure. Télécommande non incluse.

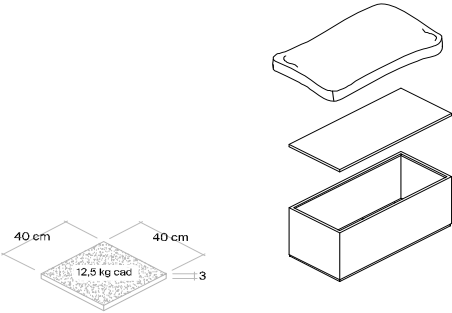
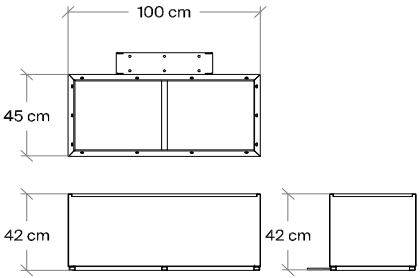
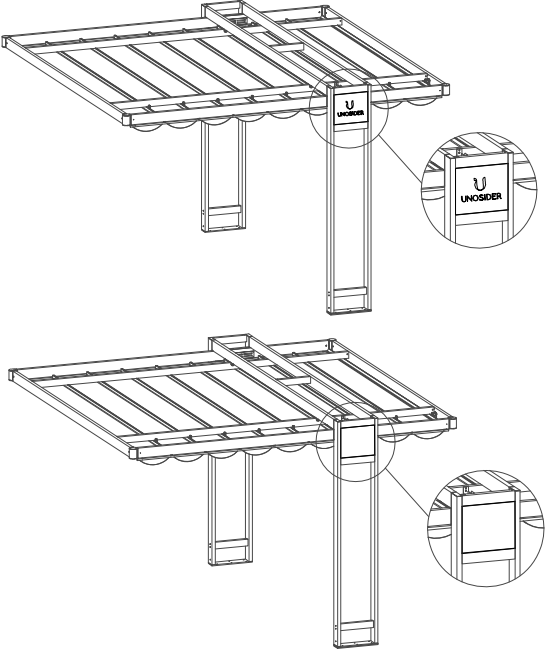
BALLASTS SHAPE
Kit de N°2 jardinières pour fixation en tant que contrepoids, réalisées en tôle galvanisée et disponibles dans les couleurs de la structure.

LESTAGES POUR JARDINIÈRES SHAPE v 4	
COD.	0003.KF1.00Z
LESTAGES POUR JARDINIÈRES SHAPE v 5	
COD.	0003.KF1.00Z
+ COBERTURE	
COD.	0003.FIO.100
+ COUSSINS	
COD.	0003.FCU.100
DALLE EN GRAVIER 13 kg/unité.	
COD.	0003.MAT.4X4

+ COUVERTURES
Kit de N°2 couvercles pour transformer les jardinières en bancs.

+ COUSSINS
Kit de N°2 coussins en tissu acrylique IRISUN LIVING PLAIN, déhoussables.

DALLE EN GRAVIER
Dalles en gravier, dimensions 40x40x3 cm, poids 12,5 kg/unité.



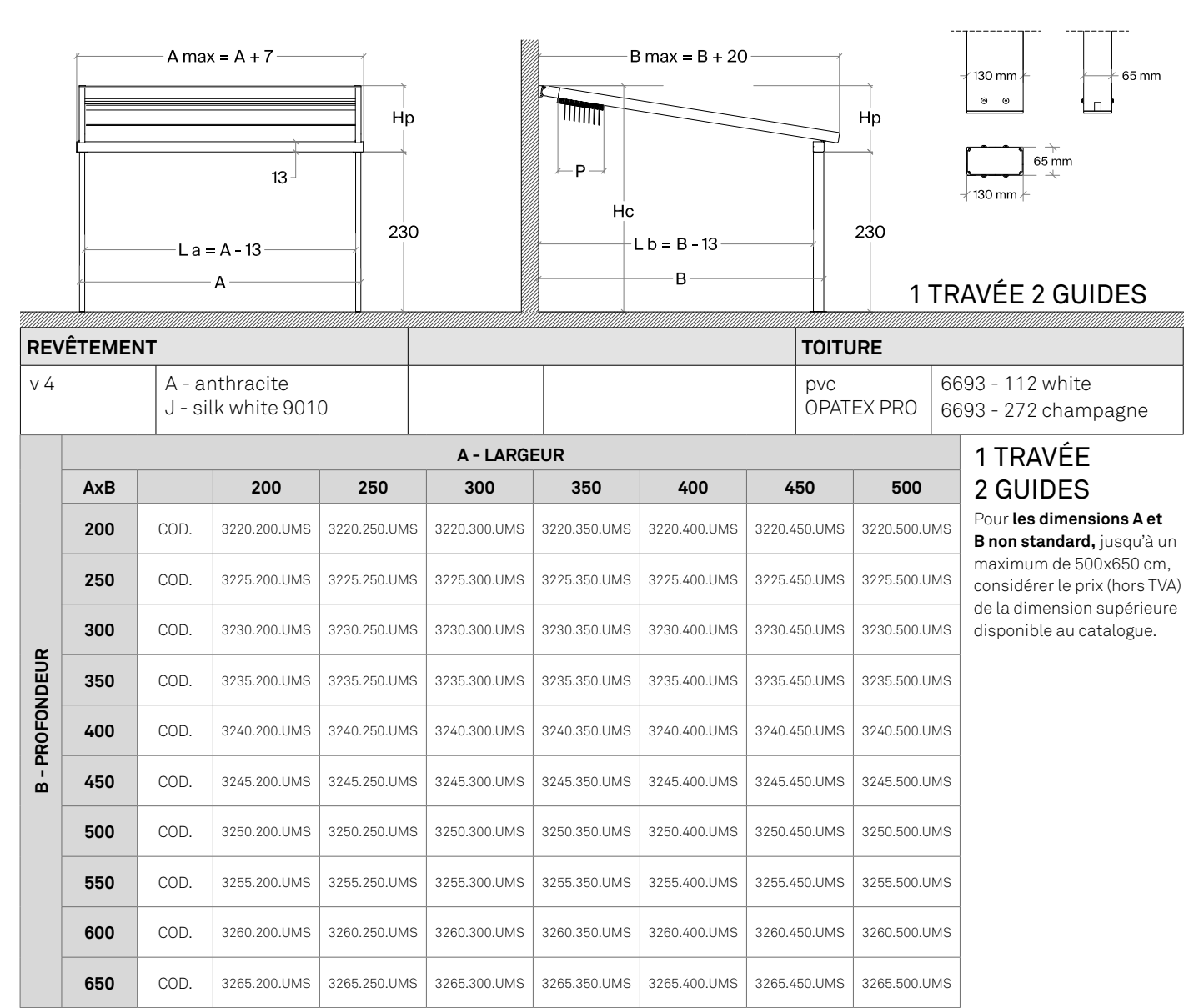
Magnolia





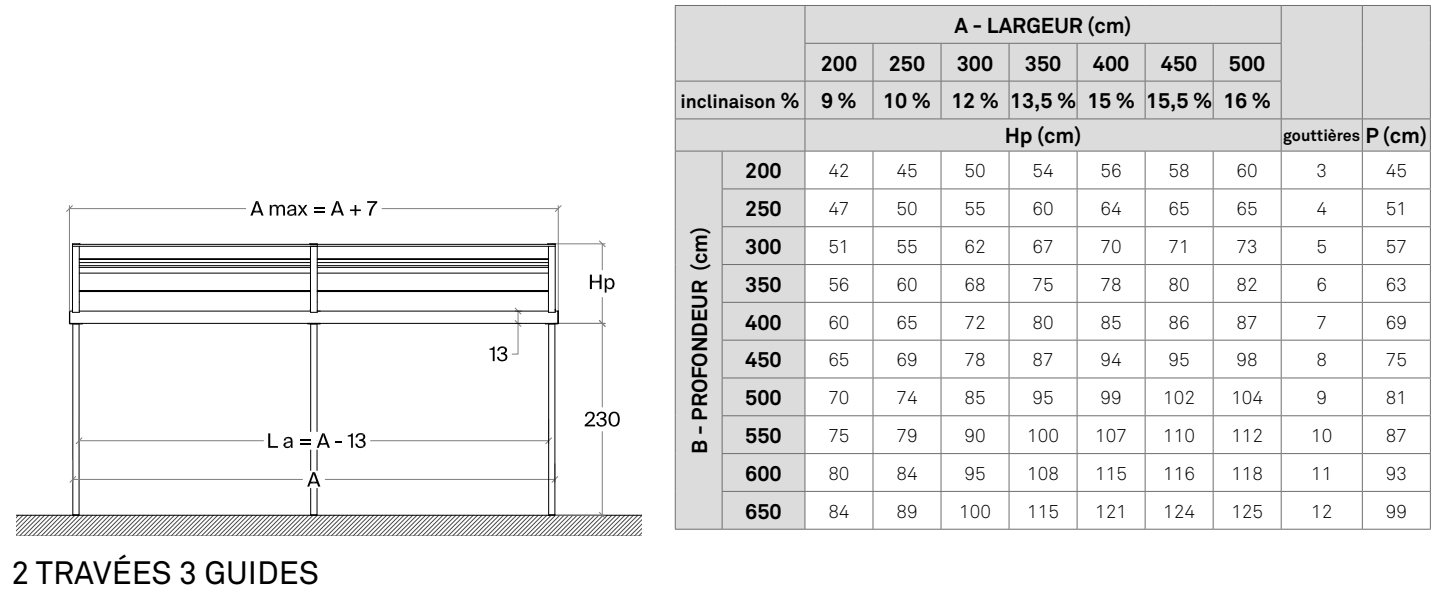
Magnolia

- Structure en aluminium avec traitement de peinture époxy en poudre de polyester.
- Poteaux section 130x60 mm, poutre frontale avec système de récupération des eaux 135x128 mm.
- Couverture rétractable, motorisée, en PVC OPATEX PRO, fournie avec télécommande.



Magnolia

ACCESSOIRES



B - PROFONDEUR	A - LARGEUR					
	AxB		550 (275+275)	600 (300+300)	650 (375+375)	700 (350+350)
	200	COD.	3220.550.UMS	3220.600.UMS	3220.650.UMS	3220.700.UMS
	250	COD.	3225.550.UMS	3225.600.UMS	3225.650.UMS	3225.700.UMS
	300	COD.	3230.550.UMS	3230.600.UMS	3230.650.UMS	3230.700.UMS
	350	COD.	3235.550.UMS	3235.600.UMS	3235.650.UMS	3235.700.UMS
	400	COD.	3240.550.UMS	3240.600.UMS	3240.650.UMS	3240.700.UMS
	450	COD.	3245.550.UMS	3245.600.UMS	3245.650.UMS	3245.700.UMS
	500	COD.	3250.550.UMS	3250.600.UMS	3250.650.UMS	3250.700.UMS
	550	COD.	3255.550.UMS	3255.600.UMS	3255.650.UMS	3255.700.UMS
600	COD.	3260.550.UMS	3260.600.UMS	3260.650.UMS	3260.700.UMS	
650	COD.	3265.550.UMS	3265.600.UMS	3265.650.UMS	3265.700.UMS	

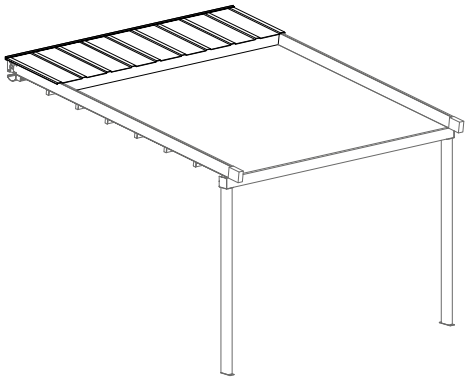
2 TRAVÉES
3 GUIDES

Pour **les dimensions A et B non standard**, jusqu'à un maximum de 500x650 cm, considérer le prix (hors TVA) de la dimension supérieure disponible au catalogue.

AUVENT DE PROTECTION										
cm		200	250	300	350	400	450	500	550	600
de 0 à 450	COD.	0003.WTP.20X.8	0003.WTP.25X.8	0003.WTP.30X.8	0003.WTP.35X.6	0003.WTP.40X.8	0003.WTP.45X.8	0003.WTP.50X.8	0003.WTP.55X.8	0003.WTP.60X.8
de 451 à 650	COD.	0003.WTP.20X.1	0003.WTP.25X.1	0003.WTP.30X.1	0003.WTP.35X.1	0003.WTP.40X.1	0003.WTP.45X.1	0003.WTP.50X.1	0003.WTP.55X.1	0003.WTP.60X.1

AUVENT DE PROTECTION			
cm		650	700
de 0 à 450	COD.	0003.WTP.65X.8	0003.WTP.70X.8
de 451 à 650	COD.	0003.WTP.65X.1	0003.WTP.70X.1

AUVENT DE PROTECTION
Toit de protection de la couverture en position repliée.
En tôle galvanisée ondulée, peinte de la même couleur que la structure.



ÉQUERRE DE PLAFOND	
COD.	0003.WST.SOF

ÉQUERRE DE PLAFOND
Équerre pour la fixation de la pergola au plafond, une équerre nécessaire pour chaque rail de coulissement.

PROFIL DE COUVRE-RAIL	
COD.	0003.WPR.COP

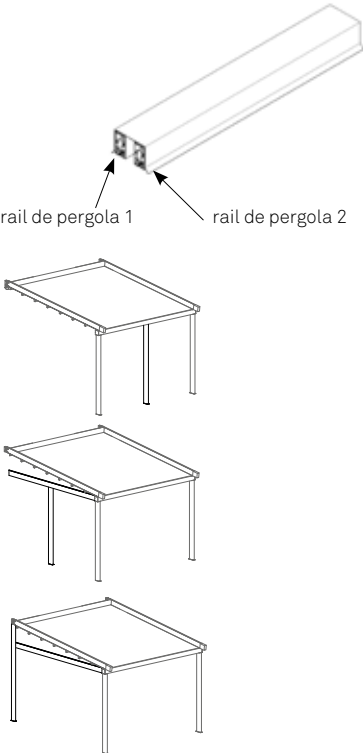
PROFIL DE COUVRE-RAIL
Profilé d'étanchéité, nécessaire en cas de plusieurs pergolas adjacentes.

COLONNE FRONTALE max 300 cm	
COD.	0003.WCF.300
COLONNA LATÉRALE max 300 cm	
COD.	0003.WCL.300
COLONNA ARRIÈRE max 350 cm	
COD.	0003.WCP.350

COLONNE FRONTALE
Colonne frontale supplémentaire, nécessaire pour le montage de stores à rouleau.

COLONNE LATÉRALE
Colonne latérale supplémentaire, nécessaire pour le montage de stores à rouleau.

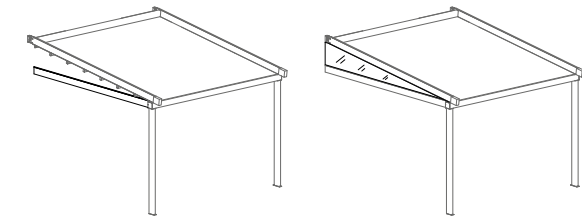
COLONNE ARRIÈRE
Colonne arrière supplémentaire, nécessaire pour le montage de stores à rouleau ou pour rendre la structure autoportante.



PROFIL LATÉRAL										
cm	200	250	300	350	400	450	500	550	600	650
COD.	0003.WTP.20L	0003.WTP.25L	0003.WTP.30L	0003.WTP.35L	0003.WTP.40L	0003.WTP.45L	0003.WTP.50L	0003.WTP.55L	0003.WTP.60L	0003.WTP.65L
PIGNON DE FERMETURE LATÉRALE EN PVC										
cm	200	250	300	350	400	450	500	550	600	650
COD.	0003.WTP.200	0003.WTP.250	0003.WTP.300	0003.WTP.350	0003.WTP.400	0003.WTP.450	0003.WTP.500	0003.WTP.550	0003.WTP.600	0003.WTP.650

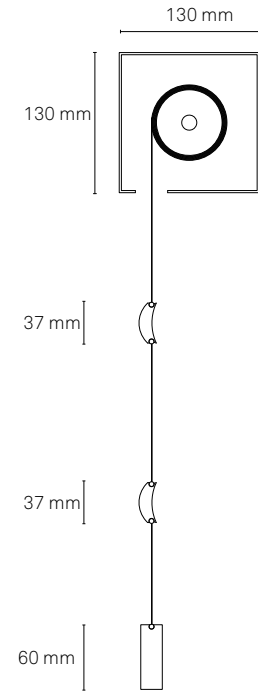
PROFIL DE POUTRE LATÉRALE
Poutre latérale, nécessaire pour le montage de stores à enrouleur, pour rendre la structure autoportante ou pour le montage du pignon de fermeture latérale.

PIGNON DE FERMETURE LATÉRALE EN PVC
Pignon de fermeture en PVC OPATEX PRO, couleur blanc ou champagne. Pour le montage du pignon, il est nécessaire d'installer la poutre latérale. Le pignon de fermeture est livré dans un second envoi, après relevé des mesures effectuées sur la pergola installée.



RIDEAUX VERTICAUX EN ROULANT (lames + PVC CRISTAL)							
cm		150	200	250	300	350	400
h 200	COD.	0003.WLT.152	0003.WLT.202	0003.WLT.252	0003.WLT.302	0003.WLT.352	0003.WLT.402
h 250	COD.	0003.WLT.125	0003.WLT.225	0003.WLT.250	0003.WLT.325	0003.WLT.355	0003.WLT.425
h 300	COD.	0003.WLT.153	0003.WLT.203	0003.WLT.253	0003.WLT.303	0003.WLT.353	0003.WLT.403

RIDEAUX VERTICAUX EN ROULANT (lames + PVC CRISTAL)
Rideaux verticaux enroulables, en PVC Cristal, avec profils antivent horizontaux. Manœuvre manuelle à l'aide d'un treuil. Pour la version motorisée, ajouter moteur et télécommande.



MOTEUR	
COD.	0003.TSI.GMO
TÉLÉCOMMANDE 1 CANAL	
COD.	0003.WPS.TL1
TÉLÉCOMMANDE 2 CANAUX	
COD.	0003.WPS.TL2
TÉLÉCOMMANDE 5 CANAUX	
COD.	0003.WPS.TL5

Arché





Archè

- Structure en acier travaillé, avec traitement de galvanisation à chaud et peinture époxy thermodurcissable à poudre de polyester dans les couleurs standards.
- Poteaux section 80×80 mm, éléments inclinés section 40×40 mm, poutres périphériques section 260×40 mm, gouttière périphérique pour la collecte des eaux pluviales.
- Toile de couverture en PVC Flexlight Classic 602, coloris champagne ou blanc.

REVÊTEMENT								COUVERTURE	
v 1	A - anthracite							pvc FLEXLIGHT CLASSIC 602	6285 - 341 champagne 6285 - 102 white
v 2	R - tundra T - taupe Y - mars W - brown O - black								
v 3	Q - white 9010 H - oyster white 1013 P - satin								
AxB	400x400	400x500	500x500	400x600	500x600	600x600	700x700*		
A	400	400	500	400	500	600	700		
B	400	500	500	600	600	600	700		
La	384	384	484	384	484	584	680		
Lb	384	484	484	584	584	584	680		
Amax	417	417	517	417	517	617	715		
Bmax	417	517	517	617	617	617	715		
Hc	430	440	455	455	450	475	470		
COD.	3240.400.UAM	3240.500.UAM	3250.500.UAM	3240.600.UAM	3250.600.UAM	3260.600.UAM	3270.700.UAM		
+ MANTOVANA PVC									
COD.	3240.400.UMM	3240.500.UMM	3250.500.UMM	3240.600.UMM	3250.600.UMM	3260.600.UMM	3270.700.UMM		

* La dimension 700×700 cm diffère par les dimensions des poteaux (100×100 mm) et des éléments inclinés (100×50 mm).

Lors de la commande, préciser le dessin de la poutre avec le code correspondant.

MA __ X __

MT __ X __

MI __ X __

Archè

AxB	400x400	400x500	500x500	400x600	500x600	600x600	700x700
COD.	0003.KAS.4X4	0003.KAS.4X5	0003.KAS.5X5	0003.KAS.4X6	0003.KAS.5X6	0003.KAS.6X6	0003.KAS.7X7
PROFILS FIXATION DE TOILE v 1							
COD.	0003.PFL.GMA						
PROFILS FIXATION DE TOILE v 2							
COD.	0003.PFL.GMA						
PROFILS FIXATION DE TOILE v 3							
COD.	0003.PFL.GMA						

BARRES pour stores latéraux
Kit de 4 barres pour le montage des stores latéraux.

STORES LATÉRAUX EN PVC
Kit de 4 stores latéraux en PVC, avec fermeture éclair au centre de chaque côté et système de coulissement avec anneaux en plastique.
FLEXLIGHT CLASSIC 602 blanc et champagne | p. 1
FLEXLIGHT CLASSIC 602 + FENÊTRES en PVC CRISTAL | p. 2

STORES LATÉRAUX EN TISSU ACRYLIQUE
Kit de 4 stores latéraux en tissu acrylique, avec fermeture éclair au centre de chaque côté (avec couture cachée) et système de coulissement avec passants en tissu cousus.

PROFILS DE FIXATION DE TOILE

PROGAR 2913 | f 1
PROGAR 2021 | f 1 +5%
IRISUN LIVING PLAIN | f 2
RAYTENT DRAPERY | f 2
ACRYLISHED | f 2

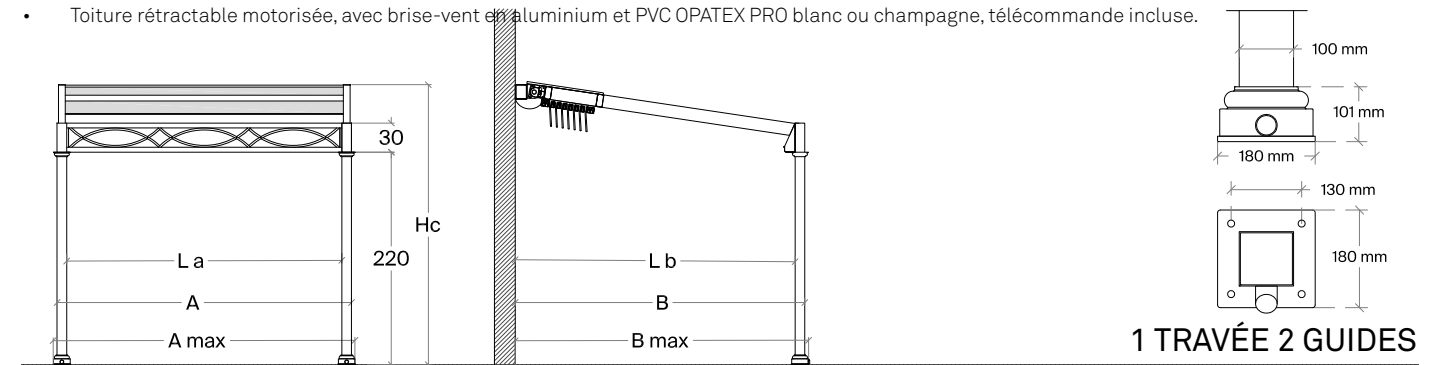
AxB	400X400	400X500	500X500	400X600	500X600	600X600	700X700
STORES LATÉRAUX EN PVC p.1							
COD.	0003.KTU.4X4	0003.KTU.4X5	0003.KTU.5X5	0003.KTU.4X6	0003.KTU.5X6	0003.KTU.6X6	0003.KTU.7X7
STORES LATÉRAUX EN PVC p.1							
COD.	0003.KTF.4X4	0003.KTF.4X5	0003.KTF.5X5	0003.KTF.4X6	0003.KTF.5X6	0003.KTF.6X6	0003.KTF.7X7
STORES LATÉRAUX EN TISSU ACRYLIQUE f 1							
COD.	0003.KTU.4X4	0003.KTU.4X5	0003.KTU.5X5	0003.KTU.4X6	0003.KTU.5X6	0003.KTU.6X6	0003.KTU.7X7
STORES LATÉRAUX EN TISSU ACRYLIQUE f 2							
COD.	0003.KTU.4X4	0003.KTU.4X5	0003.KTU.5X5	0003.KTU.4X6	0003.KTU.5X6	0003.KTU.6X6	0003.KTU.7X7
HOUSSES DE POTEAU EN TISSU ACRYLIQUE f 1							
COD.	0003.KTC.OPG	Taille unique					

HOUSSES DE POTEAU EN TISSU ACRYLIQUE f.1
Kit de 4 housses de poteau en tissu acrylique, avec système de coulissement avec poche cousue.

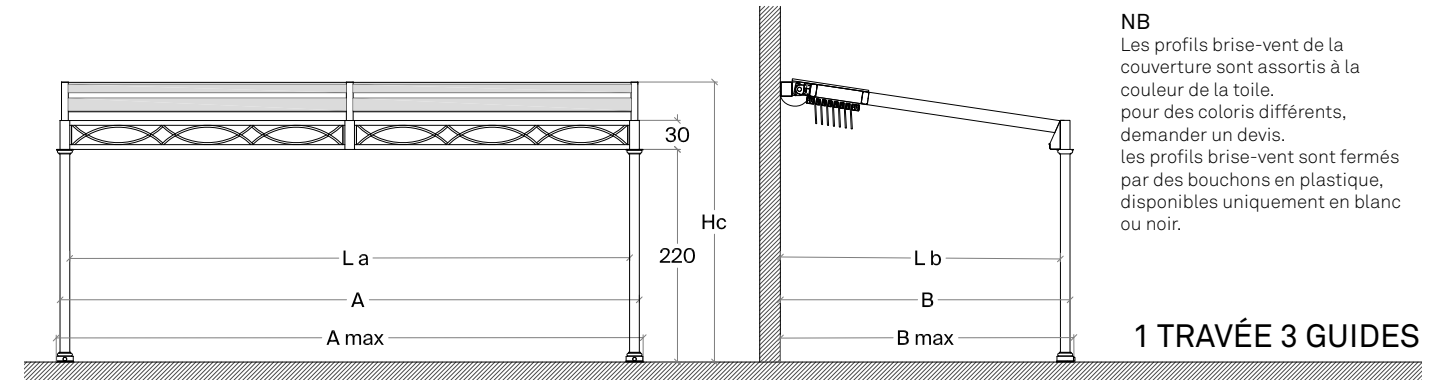


Archè pergola Elettra

- Structure en acier travaillé, avec traitement de galvanisation à chaud et peinture époxy thermodurcissable à poudre de polyester dans les couleurs standards.
- Poteaux section 100×100 mm, poutre frontale de 30 cm de hauteur, équipée d'une gouttière frontale pour la collecte des eaux pluviales.
- Toiture rétractable motorisée, avec brise-vent en aluminium et PVC OPATEX PRO blanc ou champagne, télécommande incluse.



REVÊTEMENT										TOITURE			
v 1		A - anthracite								pvc OPATEX PRO		6693 - 112 white 6693 - 272 champagne	
v 2		R - tundra T - taupe Y - mars W - brown O - black											
v 3		Q - white 9010 H - oyster white 1013 P - satin											
A	300	300	300	300	400	400	400	400	450	450	450	450	
B	300	400	500	600	300	400	500	600	300	400	500	600	
La	284	284	284	284	384	384	384	384	434	434	434	434	
Lb	290	290	490	590	290	390	490	590	290	390	490	590	
Amax	317	317	317	317	417	417	417	417	467	467	467	467	
Bmax	309	409	509	609	309	409	509	609	309	409	509	609	
Hc	292	307	322	337	292	307	322	337	292	307	322	337	
AxB	300x300	300x400	300x500	300x600	400x300	400x400	400x500	400x600	450x300	450x400	450x500	450x600	
COD.	3230.300.UAE	3230.400.UAE	3230.500.UAE	3230.600.UAE	3240.300.UAE	3240.400.UAE	3240.500.UAE	3240.600.UAE	3245.300.UAE	3245.400.UAE	3245.500.UAE	3245.600.UAE	



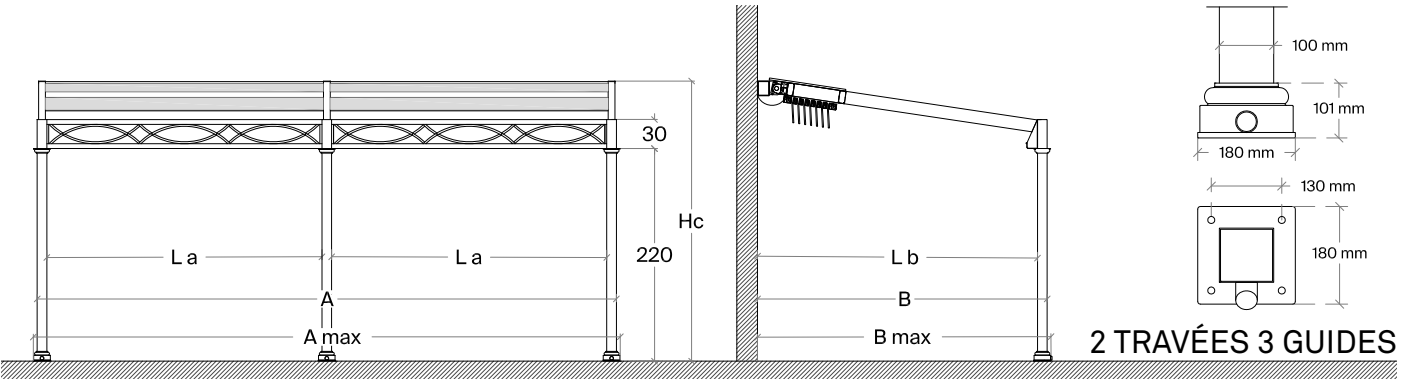
Archè pergola Elettra

ACCESSOIRES

1 TRAVÉE 2 GUIDES

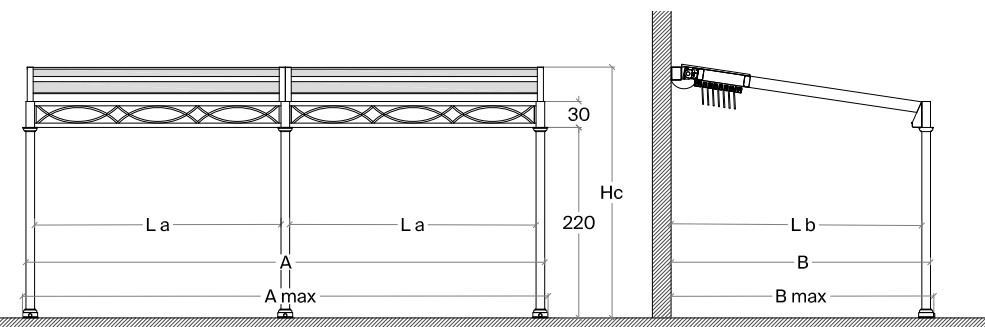
AxB	500x300	500x400	500x500	500x600	600x300	600x400	600x500	600x600
A	500	500	500	500	600	600	600	600
B	300	400	500	600	300	400	500	600
La	484	484	484	484	584	584	584	584
Lb	290	390	490	590	290	390	490	590
Amax	517	517	517	517	617	617	617	617
Bmax	309	409	509	609	309	409	509	609
Hc	292	307	322	337	292	307	322	337
AxB	500x300	500x400	500x500	500x600	600x300	600x400	600x500	600x600
COD.	3250.130.UAE	3250.140.UAE	3250.150.UAE	3250.160.UAE	3260.130.UAE	3260.140.UAE	3260.150.UAE	3260.160.UAE

NB
Les profils brise-vent de la couverture sont assortis à la couleur de la toile.
pour des coloris différents, demander un devis.
les profils brise-vent sont fermés par des bouchons en plastique, disponibles uniquement en blanc ou noir.



AxB	600x300	600x400	600x500	600x600	700x300	700x400	700x500	700x600
A	600	600	600	600	700	700	700	700
B	300	400	500	600	300	400	500	600
La	288	288	288	288	338	338	338	338
Lb	290	390	490	590	290	390	490	590
Amax	617	617	617	617	717	717	717	717
Bmax	309	409	509	609	309	409	509	609
Hc	292	307	322	337	292	307	322	337
AxB	600x300	600x400	600x500	600x600	700x300	700x400	700x500	700x600
COD.	3260.230.UAE	3260.240.UAE	3260.250.UAE	3260.260.UAE	3270.230.UAE	3270.240.UAE	3270.250.UAE	3270.260.UAE

NB
Les profils brise-vent de la couverture sont assortis à la couleur de la toile.
pour des coloris différents, demander un devis.
les profils brise-vent sont fermés par des bouchons en plastique, disponibles uniquement en blanc ou noir.



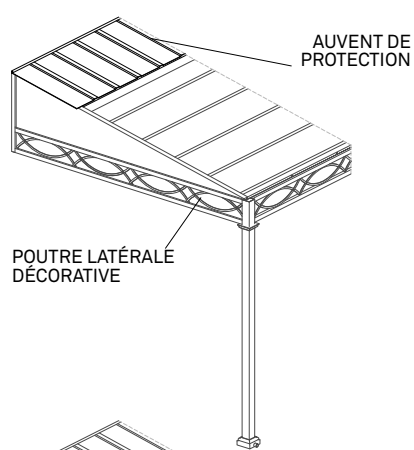
AxB	800x300	800x400	800x500	800x600	900x300	900x400	900x500	900x600
A	800	800	800	800	900	900	900	900
B	300	400	500	600	300	400	500	600
La	388	388	388	388	438	438	438	438
Lb	290	390	490	590	290	390	490	590
Amax	817	817	817	817	917	917	917	917
Bmax	309	409	509	609	309	409	509	609
Hc	292	307	322	337	292	307	322	337

AxB 800x300 800x400 800x500 800x600 900x300 900x400 900x500 900x600

COD.	3280.300.UAE	3280.400.UAE	3280.500.UAE	3280.600.UAE	3290.300.UAE	3290.400.UAE	3290.500.UAE	3290.600.UAE
------	--------------	--------------	--------------	--------------	--------------	--------------	--------------	--------------

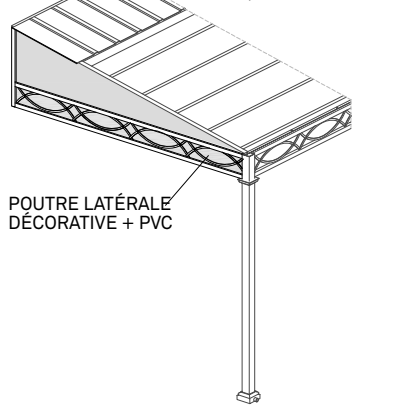
NB
Les profils brise-vent de la couverture sont assortis à la couleur de la toile.
Pour des coloris différents, demander un devis.
Les profils brise-vent sont fermés par des bouchons en plastique, disponibles uniquement en blanc ou noir.

B	300	400	500	600
COD.	0003.TRE.3DX 0003.TRE.3SX	0003.TRE.4DX 0003.TRE.4SX	0003.TRE.5DX 0003.TRE.5SX	0003.TRE.6DX 0003.TRE.6SX



AUVENT DE PROTECTION

POUTRE LATÉRALE DÉCORATIVE

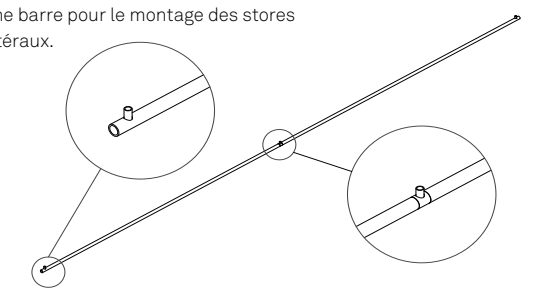


POUTRE LATÉRALE DÉCORATIVE + PVC

AUVENT DE PROTECTION v 1	
COD.	0003.TPL.400 until cm 400
COD.	0003.TPL.600 until cm 600
AUVENT DE PROTECTION v 2	
COD.	0003.TPL.400 until cm 400
COD.	0003.TPL.600 until cm 600
AUVENT DE PROTECTION v 3	
COD.	0003.TPL.400 until cm 400
COD.	0003.TPL.600 until cm 600

	300	350	400	450	500	600
COD.	0003.RAS.30A	0003.RAS.35A	0003.RAS.40A	0003.RAS.45A	0003.RAS.50A	0003.RAS.60A

BARRE pour stores latéraux
Une barre pour le montage des stores latéraux.



PROFIL DE FIXATION DE TOILE V 1

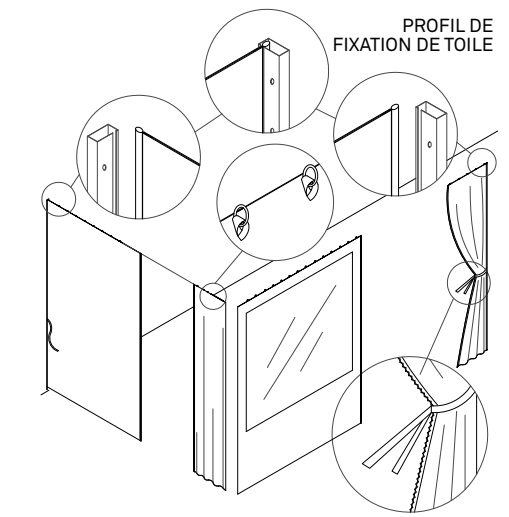
COD.	0003.KT2.PFL
------	--------------

PROFIL DE FIXATION DE TOILE V 2

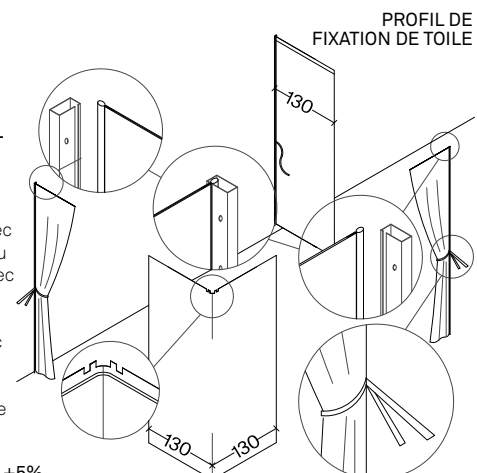
COD.	0003.KT2.PFL
------	--------------

PROFIL DE FIXATION DE TOILE V 3

COD.	0003.KT2.PFL
------	--------------



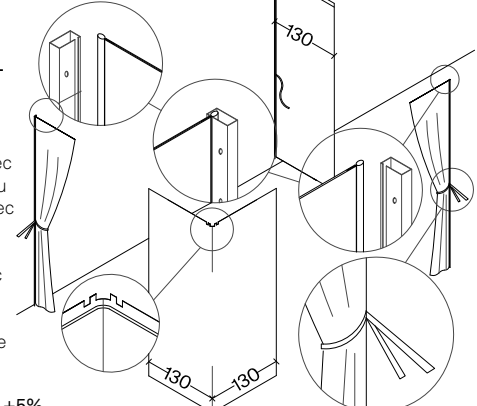
STORE LATÉRAL EN PVC
Store latéral en PVC avec fermeture éclair au centre de chaque côté et système de coulissement avec anneaux en plastique.
AJOUTER UN PROFIL DE FIXATION LATÉRAL.
FLEXLIGHT CLASSIC 602 blanc et champagne | p.1
FLEXLIGHT CLASSIC 602 + FENÊTRES en PVC CRYSTAL | p.2



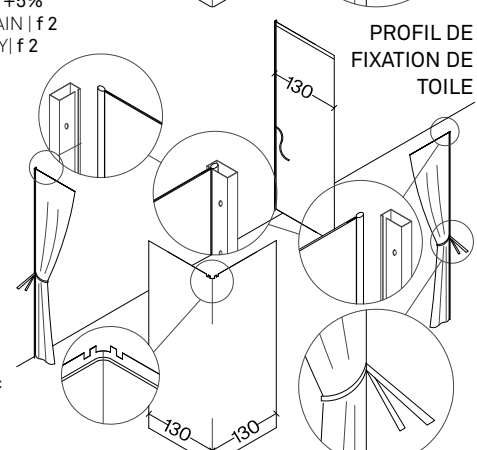
PROFILS DE FIXATION DE TOILE
Kit de 2 profils en acier pour la fixation des stores latéraux aux colonnes.

	300	350	400	450	500	600
STORES LATÉRAUX en pvc p 1						
COD.	0003.LTU.30A	0003.LTU.35A	0003.LTU.40A	0003.LTU.45A	0003.LTU.50A	0003.LTU.60A
STORES LATÉRAUX en pvc p 2						
COD.	0003.LFT.300	0003.LFT.350	0003.LFT.400	0003.LFT.450	0003.LFT.500	0003.LFT.600
STORE LATÉRAL en tissu acrylique f 1						
COD.	0003.LTU.30A	0003.LTU.35A	0003.LTU.40A	0003.LTU.45A	0003.LTU.50A	0003.LTU.60A
STORE LATÉRAL en tissu acrylique f 2						
COD.	0003.LTU.30A	0003.LTU.35A	0003.LTU.40A	0003.LTU.45A	0003.LTU.50A	0003.LTU.60A
HOUSSES DE POTEAU en tissu acrylique f 1						
COD.	0003.CORPEL	taille unique				
HOUSSES DE POTEAU en tissu acrylique f 1						
COD.	0003.MCO.PPE	taille unique				

STORE LATÉRAL EN TISSU ACRYLIQUE
Store latéral en tissu acrylique avec fermeture éclair au centre du côté (avec couture cachée) et système de coulissement avec passants en tissu cousus.
Ajouter un profil de fixation latéral.
PROGAR 2913 | f 1
PROGAR 2021 | f 1 +5%
IRISUN LIVING PLAIN | f 2
RAYTENT DRAPERY | f 2
ACRYLISHED | f 2



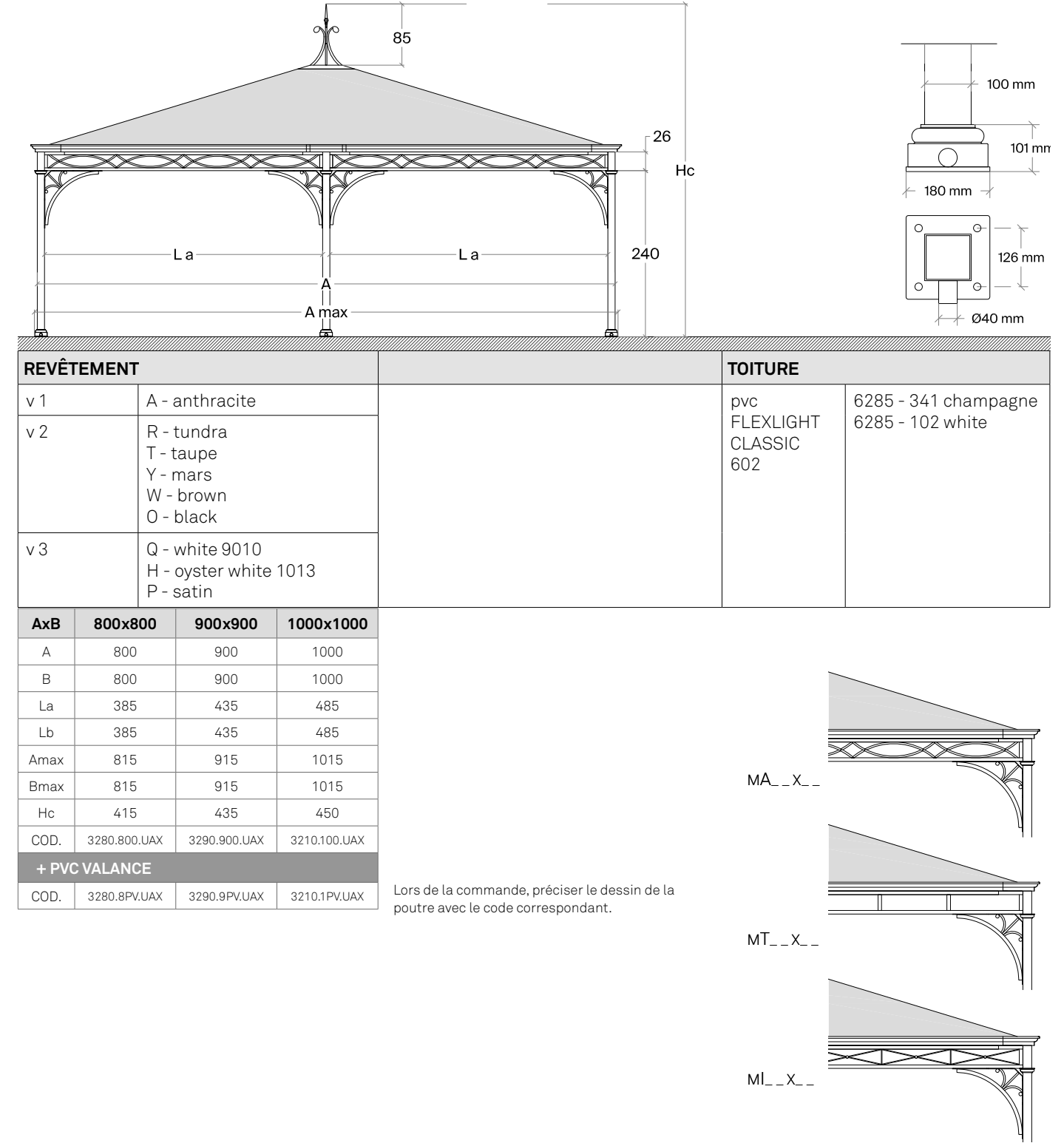
HOUSSE DE POTEAU en tissu acrylique f 1
Housse de poteau en tissu acrylique, avec système de coulissement avec poche cousue.





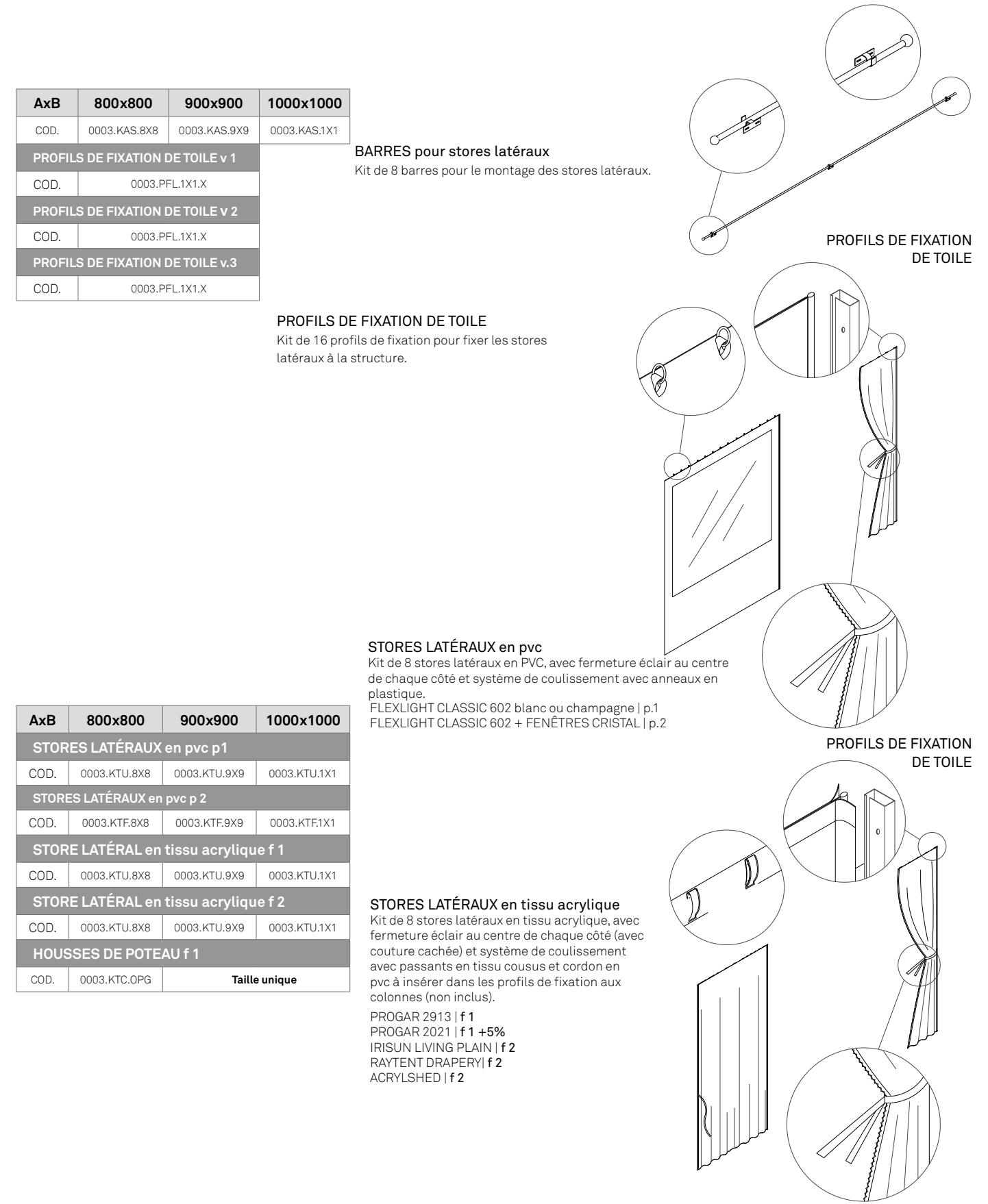
Archè XL

- Structure en acier travaillé, avec traitement de galvanisation à chaud et peinture époxy thermodurcissable à poudre de polyester dans les couleurs standards.
 - Poteaux section 100×100 mm, éléments inclinés section 100×50×3 mm, poutres périphériques section 260×40 mm équipées de gouttières pour la collecte des eaux pluviales.
- Toile de couverture en PVC Flexlight Classic 602 champagne (blanc sur demande, prix inchangé).



Archè XL

ACCESSOIRES

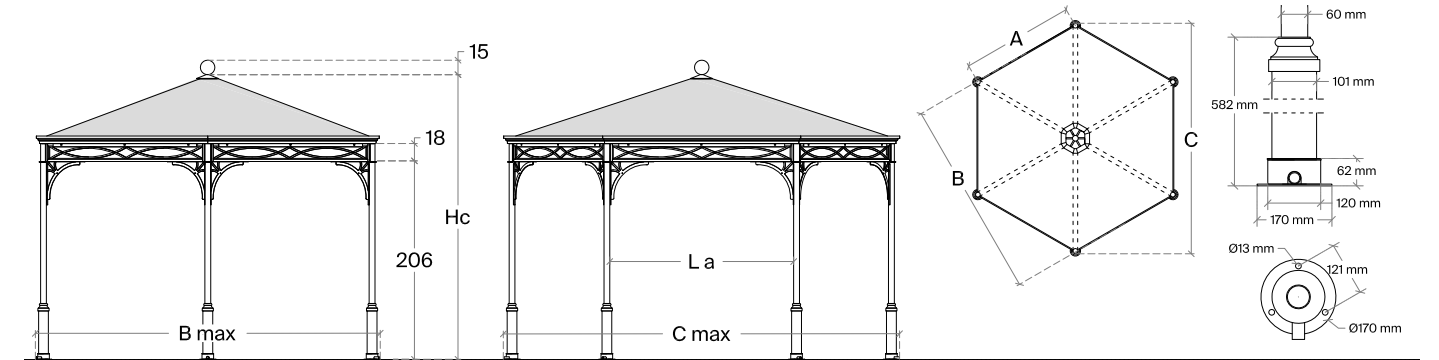


Opera



Opera hexagon rain

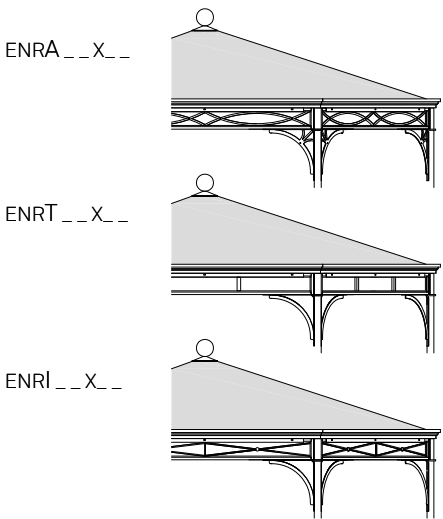
- Structure en acier travaillé, avec traitement de galvanisation à chaud et peinture époxy thermodurcissable à poudre de polyester dans les couleurs standards.
- Toile de couverture en PVC Flexlight Classic 602 champagne (blanc sur demande, prix inchangé), jupe non incluse.
- Gouttière périphérique et évacuations d'eau intégrées aux colonnes.



REVÊTEMENT		TOITURE		TOITURE	
v 1	A - anthracite	pvc FLEXLIGHT CLASSIC 602	6285 - 341 champagne 6285 - 102 white	pvc FLEXLIGHT LODGE 6002	6595 - 20183 white 6595 - 20165 taupe 6595 - 10387 vanilla 6595 - 20001 light grey 6595 - 20024 grey 6595 - 20205 anthracite 6595 - 20329 dark beige 6595 - 20331 brown clay 6595 - 20330 green
v 2	R - tundra T - taupe Y - mars W - brown O - black				
v 3	Q - white 9010 H - oyster white 1013 P - satin				

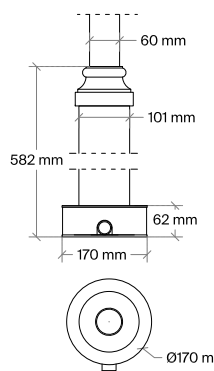
Ø	Ø 300	Ø 350	Ø 400
A	148	173	198
B	265	308	352
La	304	354	404
Lb	142	167	192
Amax	275	318	362
Bmax	315	365	415
Hc	370	375	380
COD.	3230.000.UON	3235.000.UON	3240.000.UON
+ LAMBREQUIN EN PVC			
COD.	3230.00M.UON	3235.00M.UON	3240.00M.UON
+ LAMBREQUIN EN TÔLE			
COD.	3230.0ML.UON	3235.0ML.UON	3240.0ML.UON

Lors de la commande, préciser le dessin de la poutre avec le code correspondant.



CACHE-BASE	
COD.	0003.KCB.ENR

Kit de 4 cache-base décoratifs avec évacuation.



Neri

Opera hexagon rain

ACCESSOIRES

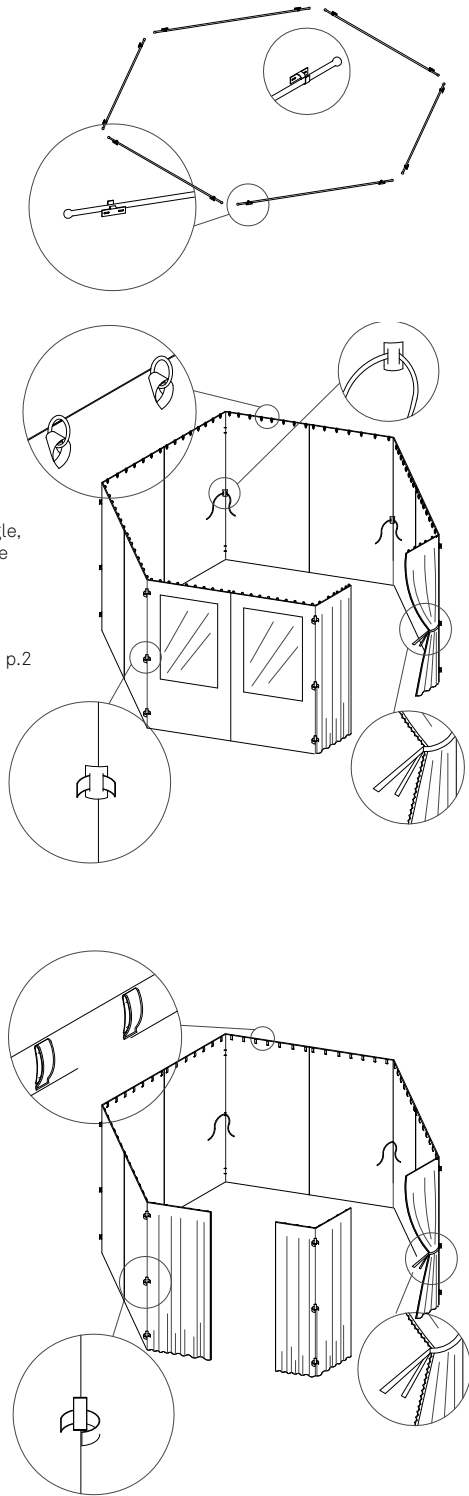
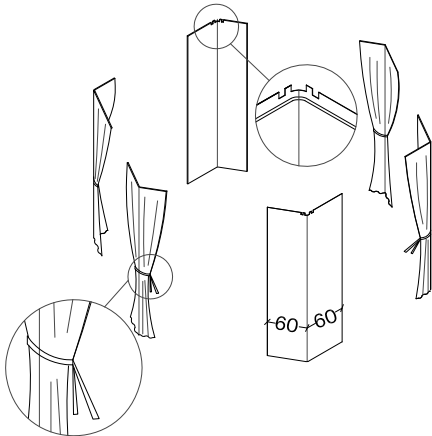
Ø	Ø 300	Ø 350	Ø 400
BARRE pour store latéral v 1			
COD.	0003.KAS.300	0003.KAS.350	0003.KAS.400
BARRE pour store latéral v 2			
COD.	0003.KAS.300	0003.KAS.350	0003.KAS.400
BARRE pour store latéral v 3			
COD.	0003.KAS.300	0003.KAS.350	0003.KAS.400
STORES LATÉRAUX en pvc p 1			
COD.	0003.KTU.300	0003.KTU.350	0003.KTU.400
STORES LATÉRAUX en pvc p 1			
COD.	0003.KTF.300	0003.KTF.350	0003.KTF.400
STORES LATÉRAUX en tissu acrylique f 1			
COD.	0003.KTU.300	0003.KTU.350	0003.KTU.400
STORES LATÉRAUX en tissu acrylique f 2			
COD.	0003.KTU.300	0003.KTU.350	0003.KTU.400
HOUSSES DE POTEAU en tissu acrylique f 1			
COD.	0003.KTC.OPG	Taille unique	

BARRES pour stores latéraux
Kit de 6 barres + 12 équerres.
Disponibles dans les différentes couleurs de peinture.

STORES LATÉRAUX en pvc
Kit de 6 stores latéraux en PVC avec assemblage en angle, fermeture éclair au centre de chaque côté et système de coulissement avec anneaux en plastique. Également disponibles avec fenêtres en PVC cristal (assemblage p.2).
FLEXLIGHT CLASSIC 602 blanc et champagne | p.1
FLEXLIGHT CLASSIC 602 + FENÊTRES en PVC CRISTAL | p.2

STORES LATÉRAUX en tissu acrylique
Kit de 6 stores latéraux en tissu acrylique avec assemblage en angle, fermeture éclair au centre de chaque côté (avec couture cachée) et système de coulissement avec passants en tissu cousus.
PROGAR 2913 | f 1
PROGAR 2021 | f 1 +5%
IRISUN LIVING PLAIN | f 2
RAYTENT DRAPERY | f 2
ACRYLISHED | f 2

HOUSSES DE POTEAU en tissu acrylique
Kit de 4 housses de poteau en tissu acrylique avec assemblage en angle et système de fixation avec poche cousue.
PROGAR 2913 | f 1
PROGAR 2021 | f 1 +5%



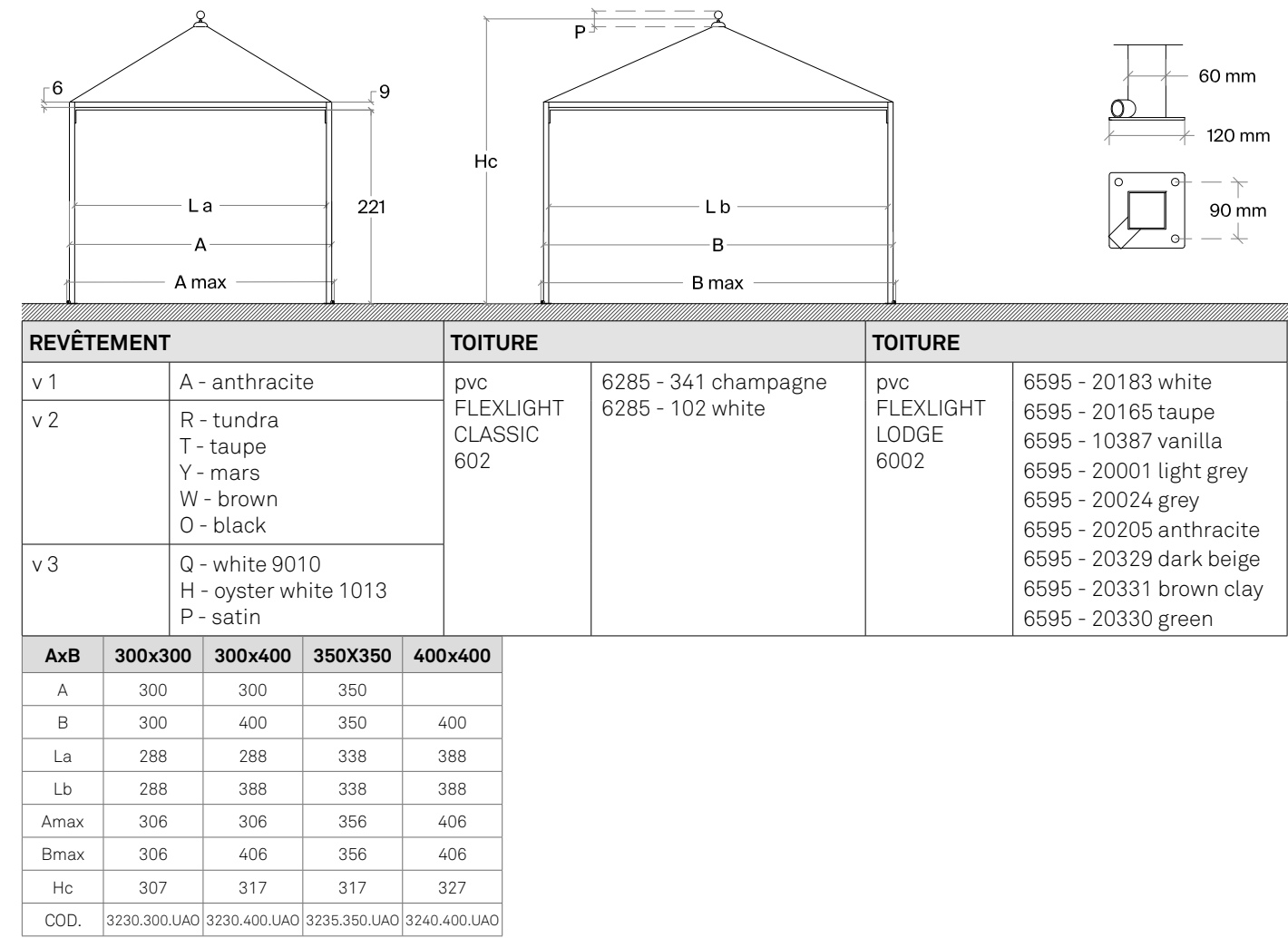
Aria





Aria

- Structure en acier travaillé, avec traitement de galvanisation à chaud et peinture époxy thermodurcissable à poudre de polyester dans les couleurs standards.
- Poteaux section 60×60 mm, poutres périphériques avec fonction de collecte d'eau section 90×55 mm, éléments inclinés section 30×30×2 mm.
- Toile de couverture en PVC Flexlight Classic 602 champagne (blanc sur demande, prix inchangé).

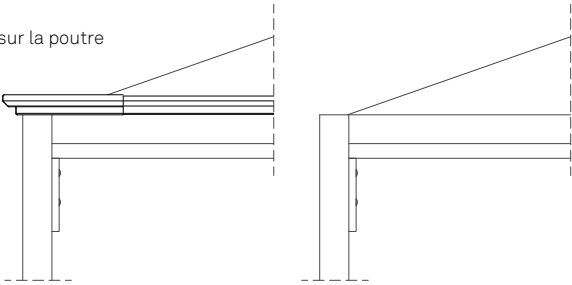


Aria

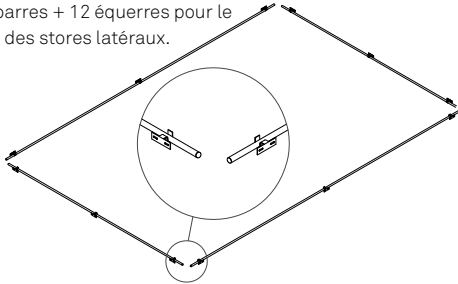
ACCESSOIRES

CORNICHE DÉCORATIVE				
AxB	300x300	300x400	350X350	400x400
COD.	0003.KTG.33A	0003.KTG.34A	0003.KTG.35A	0003.KTG.40A

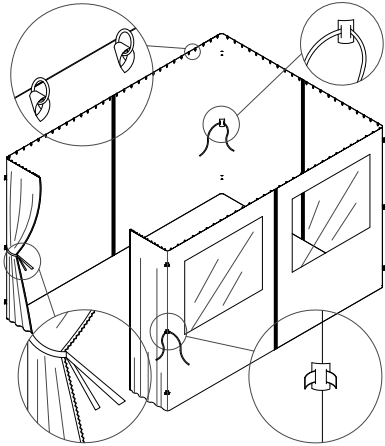
CORNICHE DÉCORATIVE
Corniche décorative à installer sur la poutre périphérique.



BARRES pour stores latéraux
Kit de 4 barres + 12 équerres pour le montage des stores latéraux.

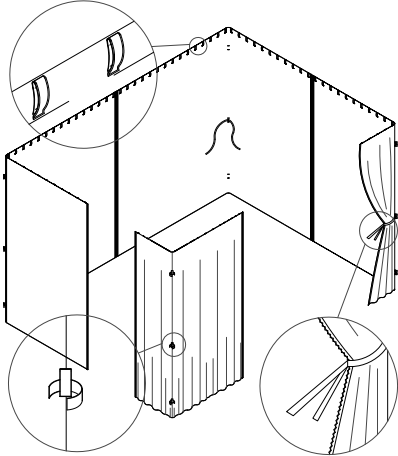


STORES LATÉRAUX en PVC
Kit de 4 stores latéraux en PVC avec assemblage en angle, fermeture éclair au centre de chaque côté et système de coulissement avec anneaux en plastique. Également disponibles avec fenêtres en PVC cristal (assemblage p.2).
FLEXLIGHT CLASSIC 602 blanc et champagne | p.1
FLEXLIGHT CLASSIC 602 + FENÊTRES en PVC CRISTAL | p.2

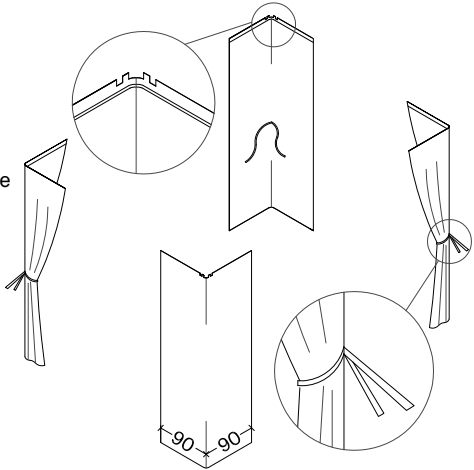


AxB	300x300	300x400	350X350	400x400
COD.	0003.KAS.33A	0003.KAS.34A	0003.KAS.35A	0003.KAS.40A
STORES LATÉRAUX en pvc p 1				
COD.	0003.KTU.33A	0003.KTU.34A	0003.KTU.35A	0003.KTU.40A
STORES LATÉRAUX en pvc p 2				
COD.	0003.KTF.33A	0003.KTF.34A	0003.KTF.35A	0003.KTF.40A
STORES LATÉRAUX en tissu acrylique f1				
COD.	0003.KTU.33A	0003.KTU.34A	0003.KTU.35A	0003.KTU.40A
STORES LATÉRAUX en tissu acrylique f2				
COD.	0003.KTU.33A	0003.KTU.34A	0003.KTU.35A	0003.KTU.40A
HOUSES DE POTEAU en tissu acrylique f 1				
COD.	0003.KTC.OPG	Taille unique		

STORES LATÉRAUX en tissu acrylique
Kit de 4 stores latéraux en tissu acrylique avec assemblage en angle, fermeture éclair au centre de chaque côté (avec couture cachée) et système de coulissement avec passants en tissu cousus.
PROGAR 2913 | f 1
PROGAR 2021 | f 1 +5%
IRISUN LIVING PLAIN | f 2
RAYTENT DRAPERY | f 2
ACRYLISHED | f 2

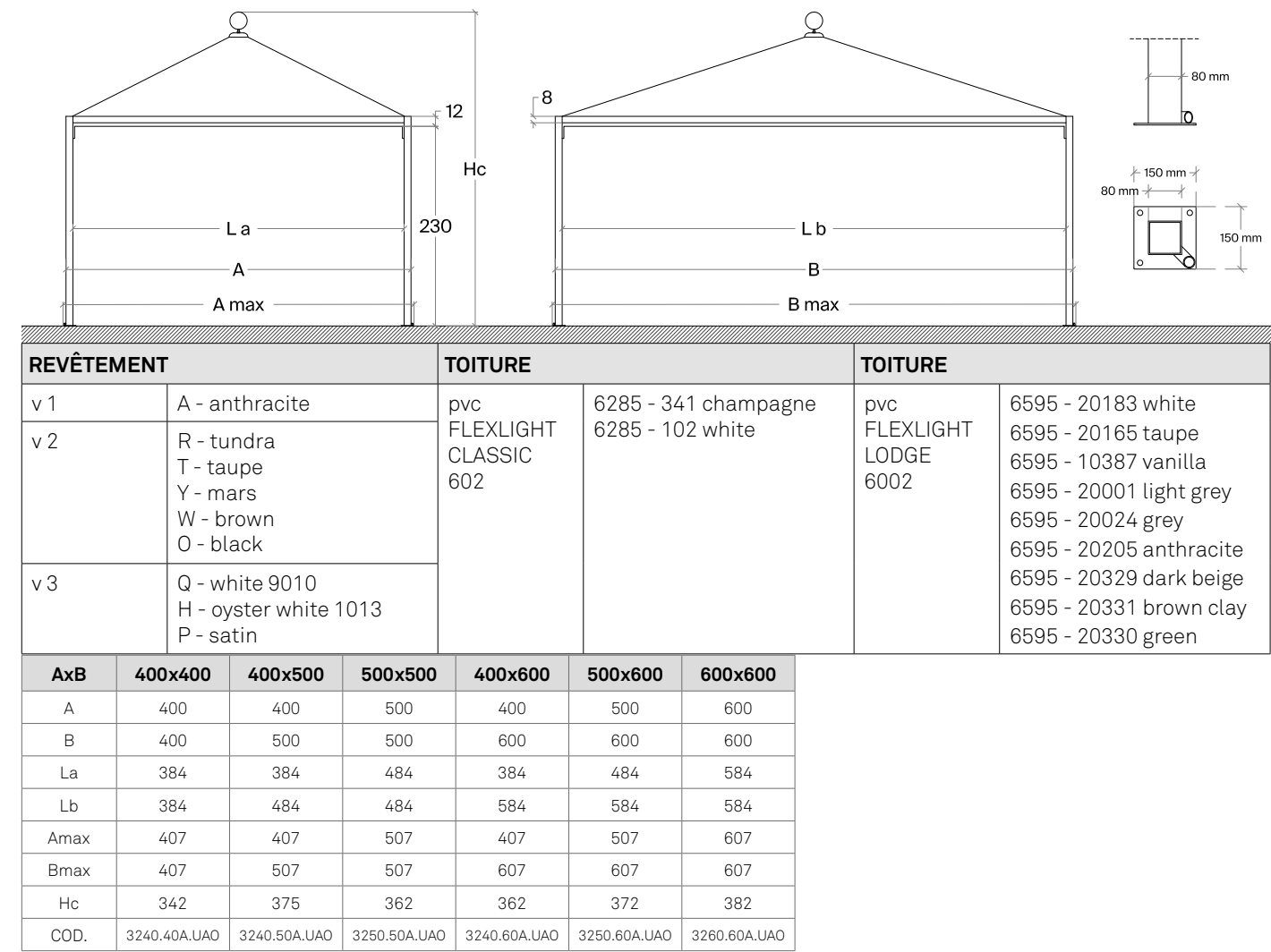


HOUSES DE POTEAU en tissu acrylique
Kit de 4 housses de poteau en tissu acrylique avec assemblage en angle et système de fixation avec poche cousue.
PROGAR 2913 | f 1
PROGAR 2021 | f 1 +5%



Aria XL

- Structure en acier travaillé, avec traitement de galvanisation à chaud et peinture époxy thermodurcissable à poudre de polyester dans les couleurs standards.
- Poteaux section 80x80 mm, poutres périphériques avec fonction de collecte d'eau section 115x75 mm, éléments inclinés section 40x40x2 mm.
- Toile de couverture en PVC Flexlight Classic 602 champagne (blanc sur demande, prix inchangé).



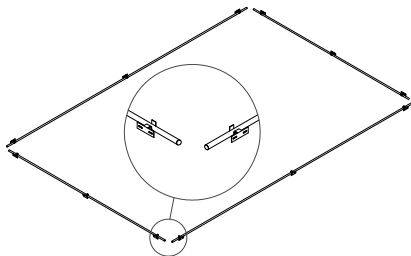
Aria XL

ACCESSOIRES

AxB	400x400	400x500	500x500	400x600	500x600	600x600
COD.	0003.KAS.44A	0003.KAS.45A	0003.KAS.55A	0003.KAS.46A	0003.KAS.56A	0003.KAS.66A
PROFILS FIXATION DE TOILE v1						
COD.	0003.KIT.PFL.GOM					
PROFILS FIXATION DE TOILE v2						
COD.	0003.KIT.PFL.GOM					
PROFILS FIXATION DE TOILE v3						
COD.	0003.KIT.PFL.GOM					

BARRES pour stores latéraux

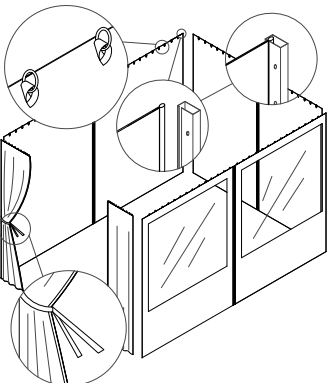
Kit de 4 barres + 12 équerres pour le montage des stores latéraux.



STORES LATÉRAUX en pvc

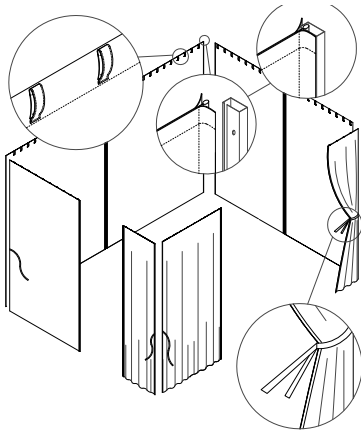
Kit de 4 stores latéraux en pvc, avec fermeture éclair au centre de chaque côté (avec couture cachée) et système de coulissement avec anneaux en plastique.

FLEXLIGHT CLASSIC 602 blanc ou champagne | p.1
FLEXLIGHT CLASSIC 602 + FENÊTRES en PVC CRISTAL | p.2



STORES LATÉRAUX en tissu acrylique

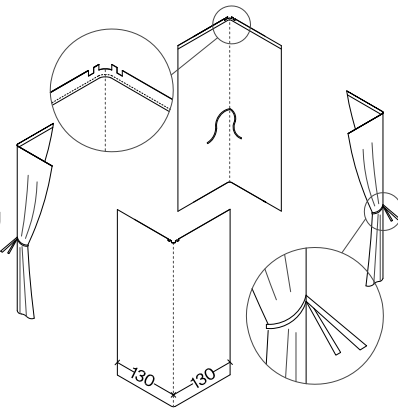
Kit de 4 stores latéraux en tissu acrylique, avec fermeture éclair au centre de chaque côté et système de coulissement avec passants en tissu cousus.
PROGAR 2913 | f 1
PROGAR 2021 | f 1 +5%
IRISUN LIVING PLAIN | f 2
RAYTENT DRAPERY | f 2
ACRYLISHED | f 2



AxB	400x400	400x500	500x500	400x600	500x600	600x600
STORES LATÉRAUX en pvc p 1						
COD.	0003.KTU.4X4	0003.KTU.4X5	0003.KTU.5X5	0003.KTU.4X6	0003.KTU.5X6	0003.KTU.6X6
STORES LATÉRAUX en pvc p 2						
COD.	0003.KTF.4X4	0003.KTF.4X5	0003.KTF.5X5	0003.KTF.4X6	0003.KTF.5X6	0003.KTF.6X6
STORES LATÉRAUX en tissu acrylique f 1						
COD.	0003.KTU.4X4	0003.KTU.4X5	0003.KTU.5X5	0003.KTU.4X6	0003.KTU.5X6	0003.KTU.6X6
STORES LATÉRAUX en tissu acrylique f 2						
COD.	0003.KTU.4X4	0003.KTU.4X5	0003.KTU.5X5	0003.KTU.4X6	0003.KTU.5X6	0003.KTU.6X6
HOUSSES DE POTEAU en tissu acrylique f 1						
COD.	0003.KTC.OPG	taille unique				

HOUSSES DE POTEAU en tissu acrylique f1

Kit de 4 housses de poteau en tissu acrylique, avec système de coulissement avec poche cousue.
PROGAR 2913 | f 1
PROGAR 2021 | f 1 +5%

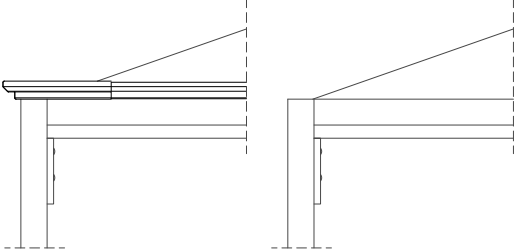


Aria XL

ACCESSOIRES

CORNICHE DÉCORATIVE						
AxB	400x400	400x500	500x500	400x600	500x600	600x600
COD.	0003.GOM.4X4	0003.GOM.4X5	0003.GOM.5X5	0003.GOM.4X6	0003.GOM.5X6	0003.GOM.6X6

CORNICHE DÉCORATIVE
Corniche décorative à installer sur la poutre
périphérique.

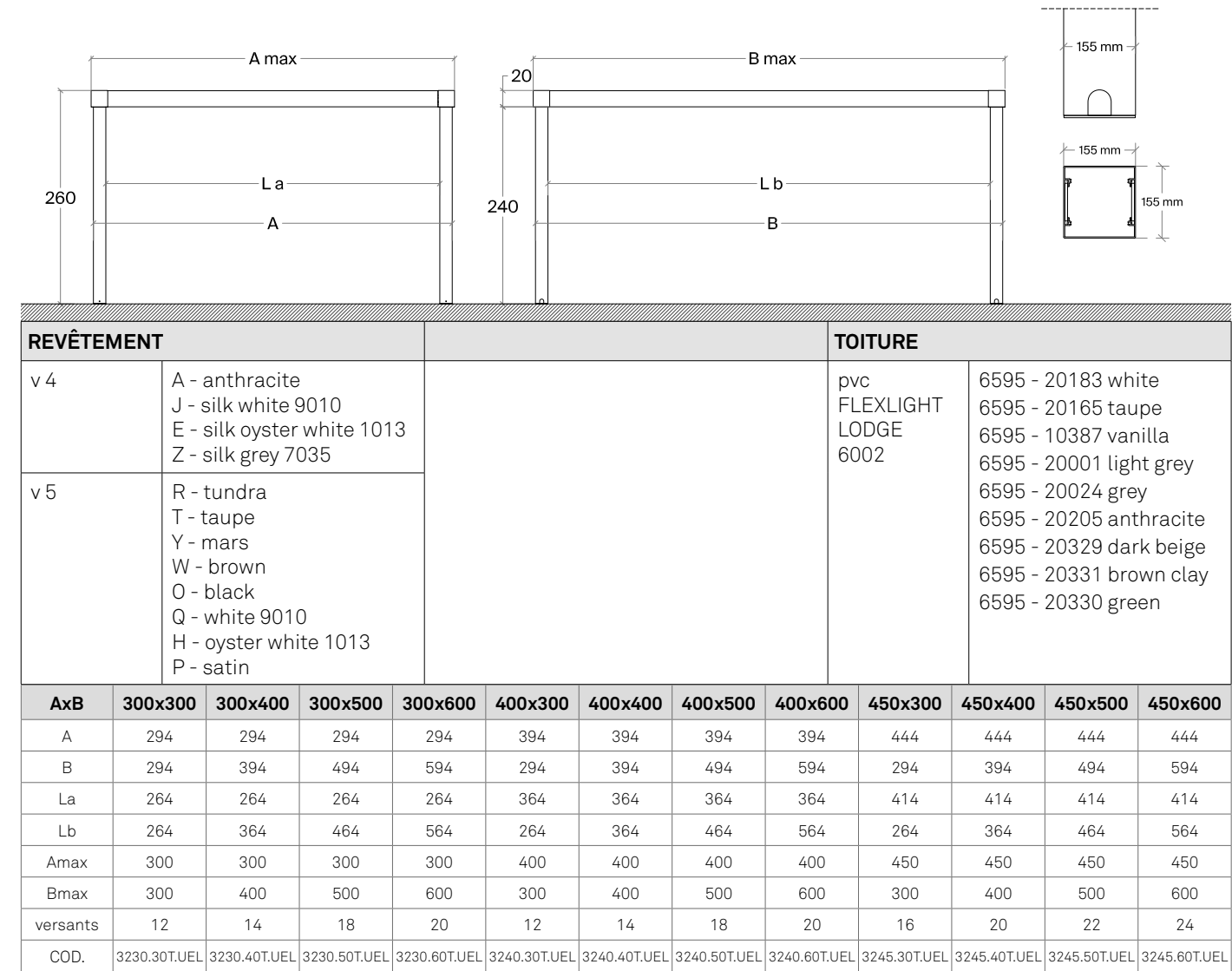


Essential





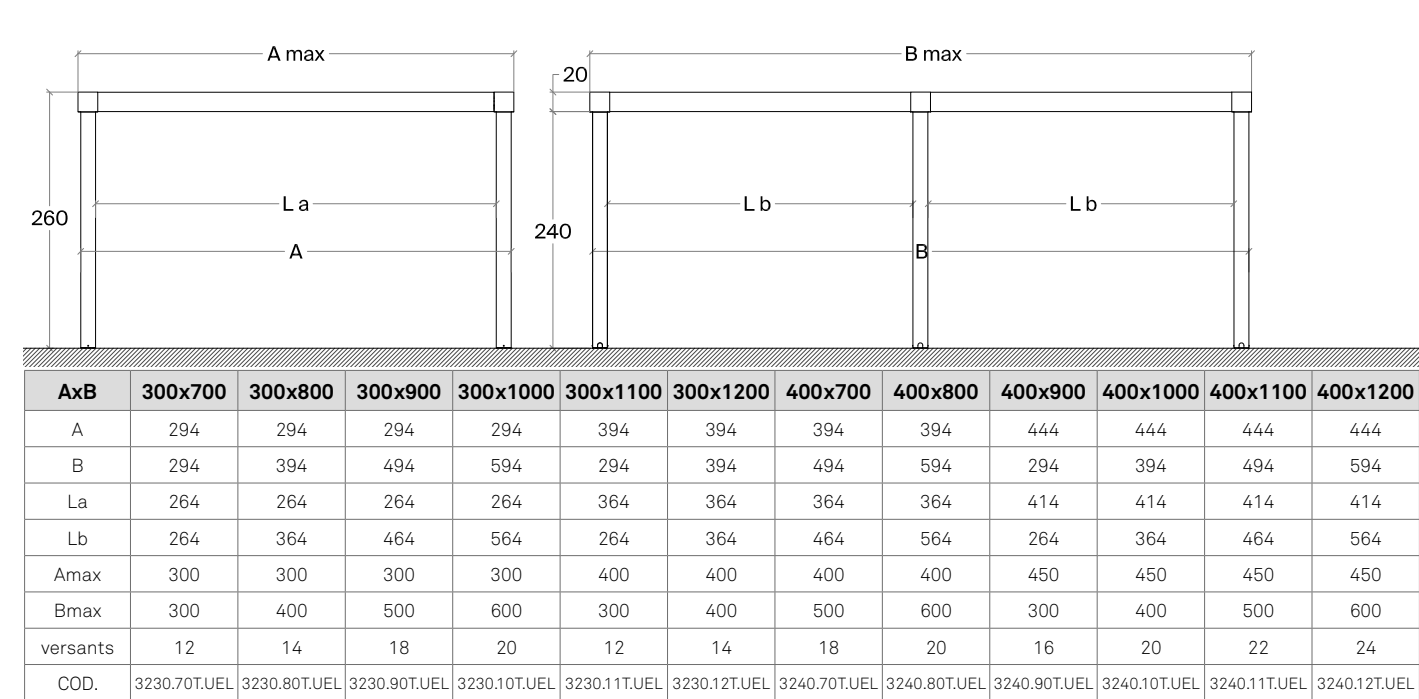
- Structure en aluminium avec traitement de peinture époxy thermodurcissable à poudre de polyester.
- Poteaux section 155×155 mm, poutres périphériques avec système de collecte d'eau 200×200 mm.
- Couverture fixe, étanche, en PVC Flexlight Lodge 6002.



Pour **des dimensions hors standard de a et b** (jusqu'à un maximum de 450×600 cm), considérer le prix (hors tva) de la plus grande dimension disponible au catalogue.

Pour une hauteur sous poutre ht hors standard, jusqu'à un maximum de 260 cm, le prix reste inchangé.

- Structure en aluminium avec traitement de peinture époxy thermodurcissable à poudre de polyester.
- Poteaux section 155×155 mm, poutres périphériques avec système de collecte des eaux 200×200 mm.
- Couverture fixe, étanche, en PVC Flexlight Lodge 6002.

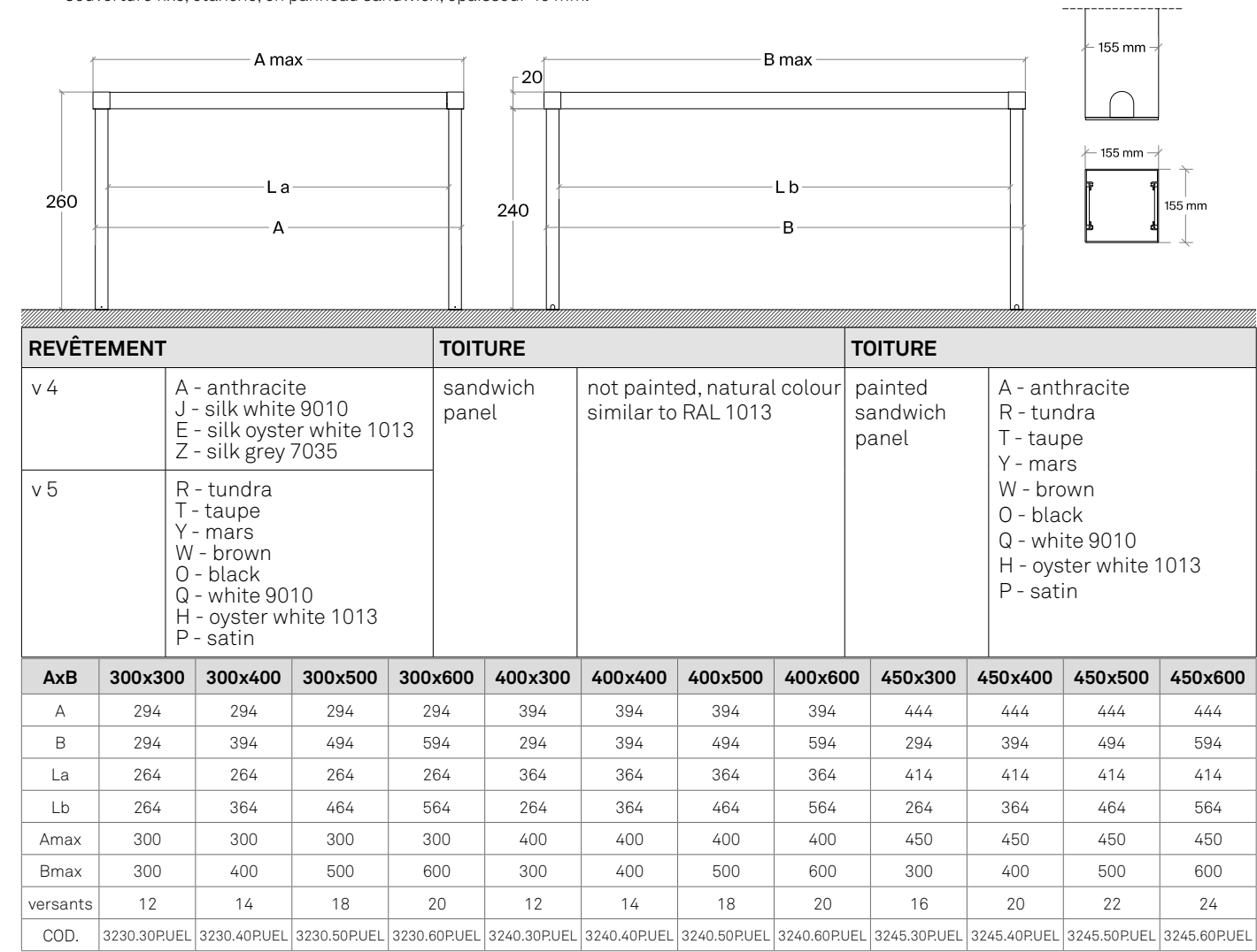


AxB	450x700	450x800	450x900	450x1000	450x1100	450x1200
A	294	294	294	294	394	394
B	294	394	494	594	294	394
La	264	264	264	264	364	364
Lb	264	364	464	564	264	364
Amax	300	300	300	300	400	400
Bmax	300	400	500	600	300	400
versants	12	14	18	20	12	14
COD.	3245.70PUEL	3245.80PUEL	3245.90PUEL	3245.10PUEL	3245.11PUEL	3245.12PUEL

Pour **des dimensions hors standard de a et b** (jusqu'à un maximum de 450×1200 cm), considérer le prix (hors tva) de la dimension supérieure disponible au tarif.

Pour une hauteur sous poutre ht hors standard, jusqu'à un maximum de 260 cm, le prix reste inchangé.

- Structure en aluminium avec traitement de peinture époxy thermodurcissable à poudre de polyester.
- Poteaux section 155×155 mm, poutres périphériques avec système de collecte des eaux 200×200 mm.
- Couverture fixe, étanche, en panneau sandwich, épaisseur 40 mm.



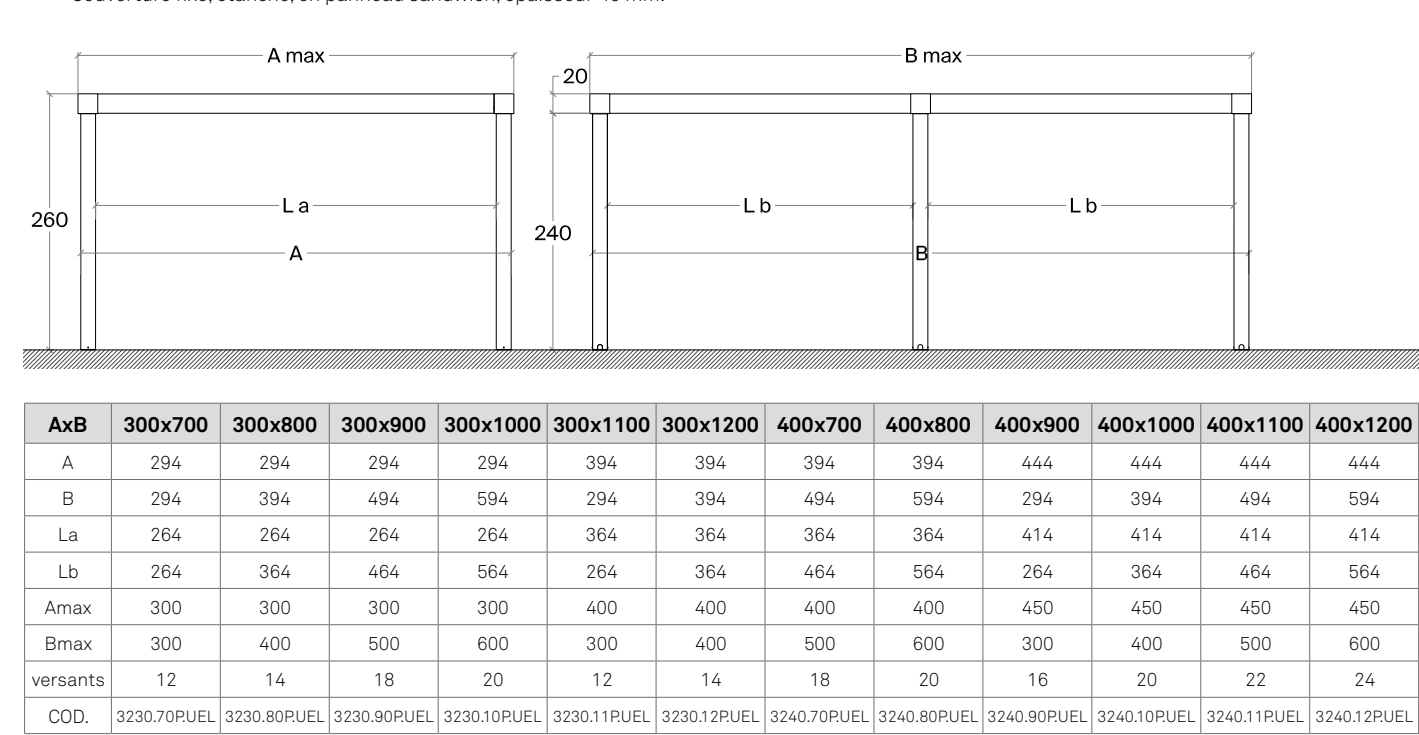
AxB	500x300	500x400	500x500	500x600
A	444	444	444	444
B	294	394	494	594
La	414	414	414	414
Lb	264	364	464	564
Amax	450	450	450	450
Bmax	300	400	500	600
versants	16	20	22	24
COD.	3245.30PUEL	3245.40PUEL	3245.50PUEL	3245.60PUEL

Pour **des dimensions hors standard de A et B** (jusqu'à un maximum de 450×600 cm), considérer le prix (hors TVA) de la dimension supérieure disponible au tarif.

Pour une hauteur sous poutre ht hors standard, jusqu'à un maximum de 260 cm, le prix reste inchangé.

Les panneaux de couverture ne sont pas peints ; pour une peinture assortie à la structure, considérer :
- peinture 1 face (intérieure ou extérieure)
- peinture 2 faces (intérieure et extérieure)

- Structure en aluminium avec traitement de peinture époxy thermodurcissable à poudre de polyester.
- Poteaux section 155×155 mm, poutres périphériques avec système de collecte des eaux 200×200 mm.
- Couverture fixe, étanche, en panneau sandwich, épaisseur 40 mm.



AxB	450x700	450x800	450x900	450x1000	450x1100	450x1200	500x700	500x800	500x900	500x1000	500x1100	500x1200
A	294	294	294	294	394	394	394	394	444	444	444	444
B	294	394	494	594	294	394	494	594	294	394	494	594
La	264	264	264	264	364	364	364	364	414	414	414	414
Lb	264	364	464	564	264	364	464	564	264	364	464	564
Amax	300	300	300	300	400	400	400	400	450	450	450	450
Bmax	300	400	500	600	300	400	500	600	300	400	500	600
versants	12	14	18	20	12	14	18	20	16	20	22	24
COD.	3245.70PUEL	3245.80PUEL	3245.90PUEL	3245.10PUEL	3245.11PUEL	3245.12PUEL	3250.70PUEL	3250.80PUEL	3250.90PUEL	3250.10PUEL	3250.11PUEL	3250.12PUEL

Pour **des dimensions hors standard de A et B** (jusqu'à un maximum de 450×600 cm), considérer le prix (hors TVA) de la dimension supérieure disponible au tarif.

Pour une hauteur sous poutre ht hors standard, jusqu'à un maximum de 260 cm, le prix reste inchangé.

Les panneaux de couverture ne sont pas peints ; pour une peinture assortie à la structure, considérer :
- peinture sur 1 face (intérieure ou extérieure)
- peinture sur 2 faces (intérieure et extérieure)

Essential

ACCESSOIRES

KIT NEIGE	
COD.	0003.KTN.LOE
COLONNE SUPPLÉMENTAIRE	
COD.	0003.COL.AGL

KIT NEIGE
Kit neige pour sécuriser la structure pendant les périodes de neige.

COLONNE SUPPLÉMENTAIRE
Colonne supplémentaire (hauteur maximale 260 cm), nécessaire pour le montage de nombreux accessoires.

	300	400	450	500	600
COD.	0003.RAS.30E	0003.RAS.40E	0003.RAS.45E	0003.RAS.50E	0003.RAS.60E

BARRE pour store latérale
Une barre pour le montage des stores latéraux.

PROFILS DE FIXATION DE TOILE	
COD.	0003.KT2.PFL

PROFILS DE FIXATION DE TOILE
Kit de 2 profils en acier pour la fixation d'un store latéral aux colonnes, nécessaire uniquement pour la fermeture de côtés simples.

	300	400	450	500	600
COD.	0003.LTU.30E	0003.LTU.40E	0003.LTU.45E	0003.LTU.50E	0003.LTU.60E

STORE LATÉRAL EN TISSU ACRYLIQUE
Store latéral en tissu acrylique avec fermeture éclair au centre de chaque côté (avec couture cachée) et système de coulisement avec passants en tissu cousus. Tissu en excédent +30 % de la largeur du côté.

PROGAR 2913 | f 1
PROGAR 2021 | f 1 +5%
IRISUN LIVING PLAIN | f 2
RAYTENT DRAPERY | f 2
ACRYLSHED | f 2

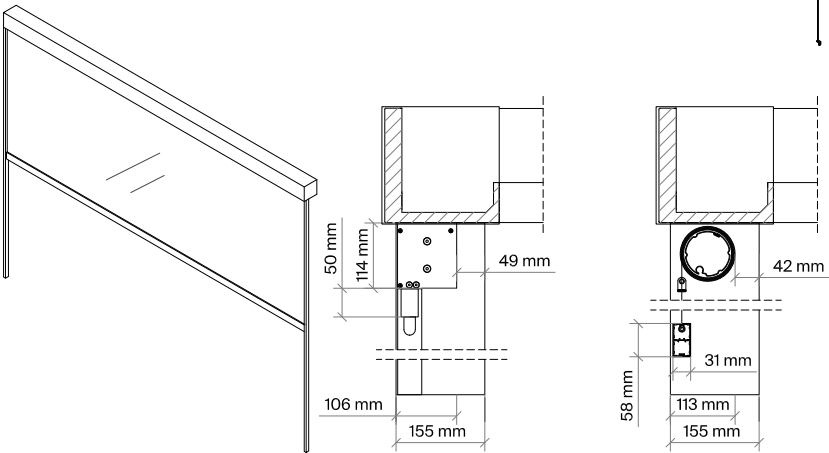
	300	400	450	500
STORES VERTICAUX EN ROULANT (câble + Soltis 96)				
COD.	0003.TDR.30E	0003.TDR.40E	0003.TDR.45E	0003.TDR.50E

STORES VERTICAUX EN ROULANT (câble + Soltis 96)
Store vertical enroulable, complet avec manivelle manuelle et câbles de guidage, disponible en soltis lounge 96 ou en acrylique recyclé raytent shade, également disponible en version motorisée.
Prix valables pour des hauteurs égales ou inférieures à 240 cm.

MOTEUR + CONTRÔLEUR	
COD.	0003.TDR.VMO

	300	400
STORE ZIP en pvc cristal		
COD.	0003.TZI.30E	0003.TZI.40E
MOTEUR + CONTRÔLEUR		
COD.	0003.TZI.MOE	

STORES VERTICAUX EN ROULANT (zip + PVC cristal)
Store vertical en PVC CRISTAL, complet avec profils verticaux avec système zip anti-vent, caisson de 114 mm et manivelle pour manœuvre manuelle, avec profilé terminal en aluminium peint. Disponible également en version motorisée. Prix valables pour des hauteurs inférieures ou égales à 240 cm.



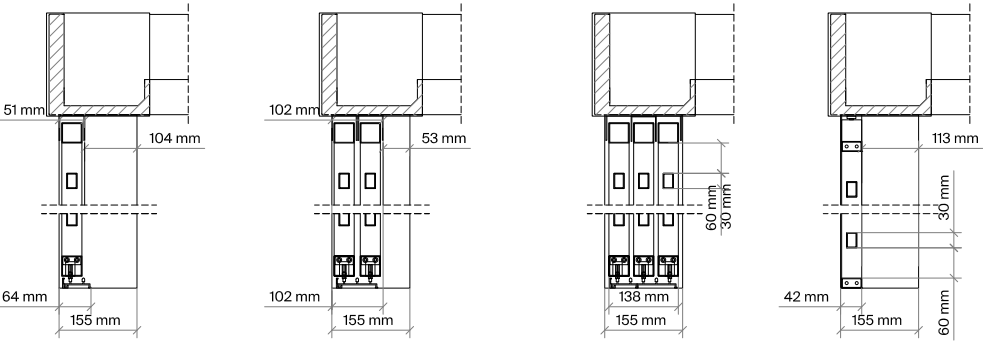
Essential

ACCESSOIRES

	côté 300	côté 400	côté 450	côté 500	côté 600	100	120	150
	N°2(132x240)	N°3(121x240)	N°3(138x240)	N°4(116x240)	N°5(113x240)	N°(100x240)	N°(120x240)	N°(150x240)
COD.	0003.GLO.30E	0003.GLO.40E	0003.GLO.45E	0003.GLO.50E	0003.GLO.60E	0003.GLO.10E	0003.GLO.12E	0003.GLO.15E

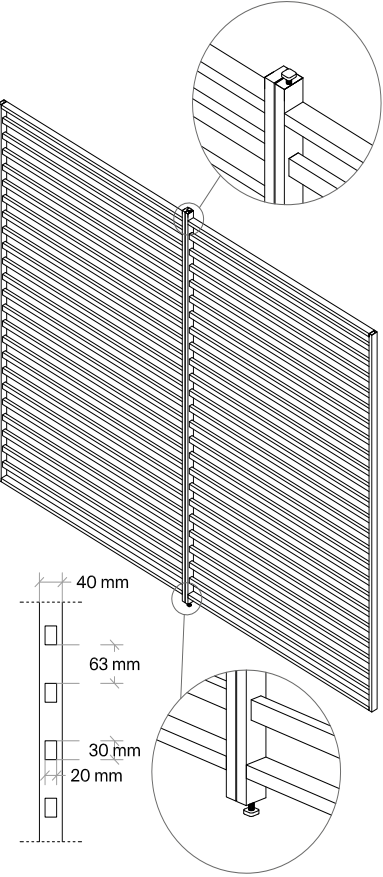
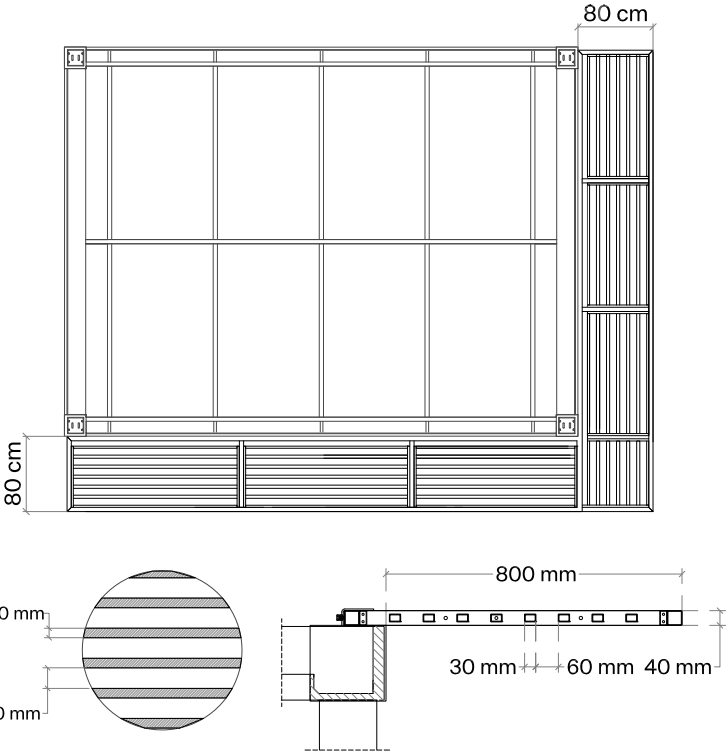
KIT DE MONTAGE CENTRAL	
COD.	0003.KMC.GMY
RAIL 1 VOIE €/m	
COD.	0003.BIN1.VMY
RAIL 2 VOIES €/m	
COD.	0003.BIN2.VMY

GRILLAGES
Panneaux de protection à lames horizontales, profil périphérique 40×20 mm en acier inoxydable et traverses 30×20 mm en aluminium.
Pour des largeurs hors standard, considérer la largeur supérieure disponible au catalogue (largeur maximale 150 cm).
Pour des hauteurs hors standard, toujours inférieures à 230 cm.



	150	175	200	ANGLE
COD.	0003.PEL.15E	0003.PEL.17E	0003.PEL.20E	0003.PEL.ANE

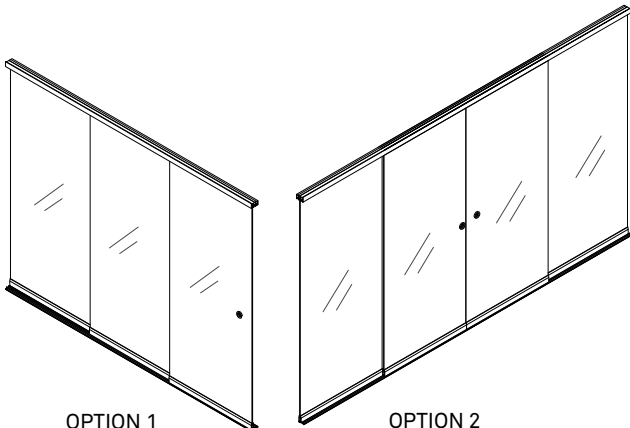
AUVENT
Auvent d'ombre en aluminium, additionner les modules standard jusqu'à atteindre la dimension souhaitée.



Essential

ACCESSOIRES

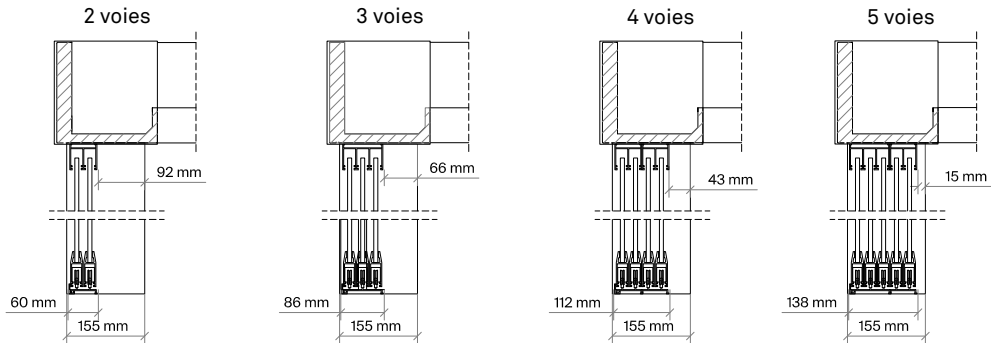
SYSTÈME TOUT VERRE					
B	300	400	450	500	600
OPTION 1 : fermeture latérale					
COD.	0003.STV.30C	0003.STV.40C	0003.STV.45C	0003.STV.50C	0003.STV.60C
OPTION 2 : fermeture centrale					
COD.	0003.STV.30L	0003.STV.40L	0003.STV.50L	0003.STV.60L	



OPTION 1
fermeture latérale

OPTION 2
fermeture centrale

SERRURE CENTRALE	
COD.	0003.STV.LOC
SERRURE LATÉRALE	
COD.	0003.STV.LOL
POIGNÉE PÉDALE	
COD.	0003.STV.LOM



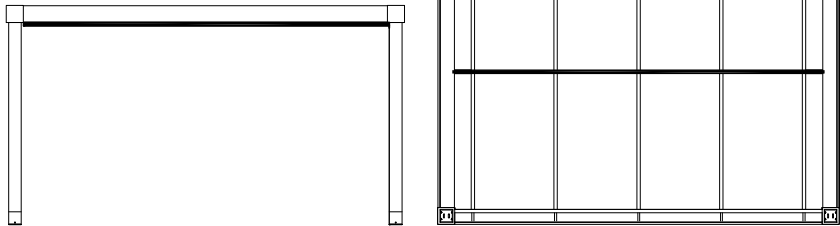
SYSTÈME TOUT VERRE
Système de fermeture avec vitres coulissantes, sans profils verticaux, avec répartition du poids sur le rail inférieur.
Verre float clair trempé épaisseur 10 mm, profils en aluminium peint dans la couleur de la structure (également valable pour les couleurs de gamme 2).
Le rail au sol est toujours fourni uniquement anodisé.
Joints en PVC translucide et bac de guidage en acier inoxydable.
OPTION 1 : fermeture centrale
Système complet avec 2 bacs de guidage et 2 profils compensateurs complets avec poteau de verrouillage.
OPTION 2 : fermeture latérale
Système complet avec 1 bac de guidage et 2 profils compensateurs, dont 1 avec poteau de verrouillage.
Lors de la commande, prévoir l'insertion d'une serrure ou d'une poignée à pédale.

300	400	450	500	600
OPTION 1 fermeture latérale				
2 voies 4 vitres	2 voies 4 vitres	3 voies 6 vitres	3 voies 6 vitres	3 voies 6 vitres
OPTION 2 fermeture centrale				
3 voies 3 vitres	4 voies 4 vitres	5 voies 5 vitres	5 voies 5 vitres	

B	300	400	500	600
BANDE LED + VARIATEUR + TRANSFORMATEUR				
COD.	0003.BAR.300	0003.BAR.400	0003.BAR.500	0003.BAR.600

BANDE LED
Bande LED dimmable installée dans la poutre faîtière.
Warm white 2700 °K, 168 LEDs/m, 24 V, 15 W/m.
Compatible avec télécommande 4 canaux (non incluse).

TÉLÉCOMMANDE
Télécommande à 4 canaux, non incluse dans le kit LED.

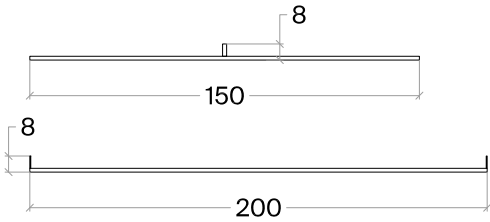


Essential

ACCESSOIRES

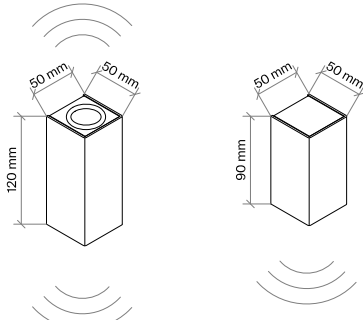
SUSPENSION LED 150 cm	
COD.	0003.LSS.150
SUSPENSION LED 200 cm	
COD.	0003.SLS.200

SUSPENSION LED
Bande LED dimmable, longueur 150-200 cm, installée en suspension sous la poutre faîtière, avec transformateur et variateur inclus.
Warm white 2700 °K, 168 LEDs/m, IP65.
Compatible avec télécommande 4 canaux (non incluse).



APPLIQUE MURALE SIMPLE	
COD.	0003.FME.STD
APPLIQUE MURALE DOUBLE	
COD.	0003.FBE.STD
SYSTÈME APPLIQUE MURALE	
COD.	0003.IMP.FAR

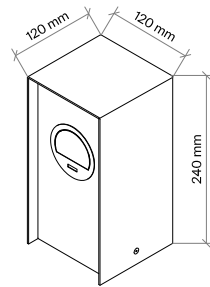
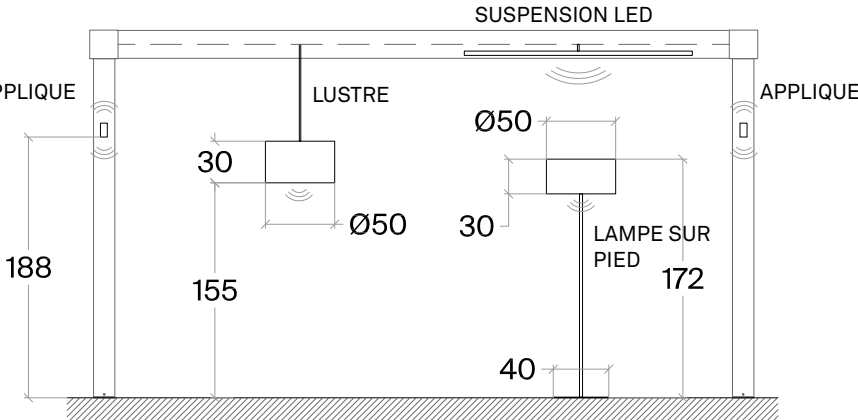
APPLIQUE MONO ET BI-ÉMISSION
Applique mono et bi-émission à installer sur les colonnes, peintes comme la structure principale.
Warm white 2700 °K, 2 W et 2+2 W, IP65.
Ajouter 1 installation pour chaque 4 spots mono-émission
Ajouter 1 installation pour chaque 2 spots bi-émission.
Compatible avec télécommande 4 canaux (non incluse).



INSTALLATION POUR APPLIQUE
Transformateur, variateur et installation électrique pour 6 ou 3 spots bi-émission, télécommande 4 canaux non incluse.

LUSTRE	
COD.	0003.LAM.STD
LAMPE SUR PIED	
COD.	0003.PIA.STD

LUSTRE ET LAMPE SUR PIED
À installer uniquement en présence d'une mise à la terre, 220 w, ip20-40.



PRISE ÉLECTRIQUE	
COD.	0003.COP.REL

PRISE ÉLECTRIQUE
Colonne avec prise électrique, peinte comme la structure principale.

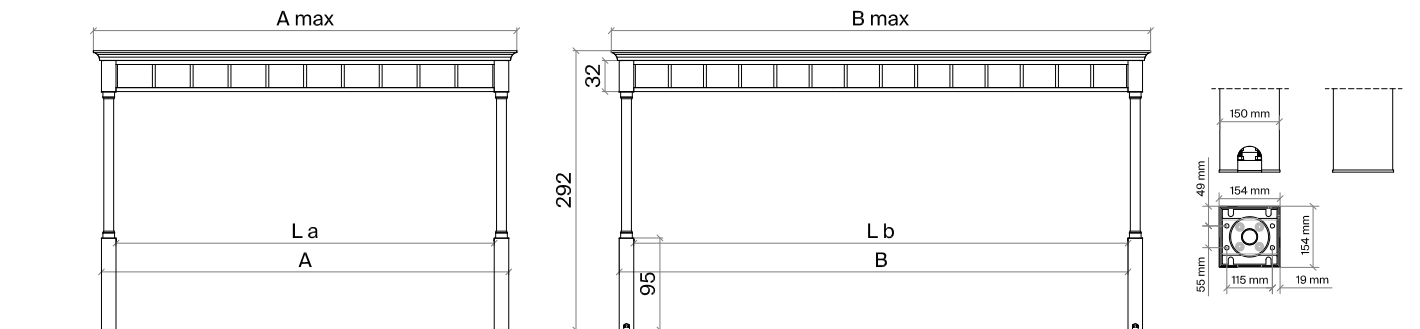
Horizon





Horizon

- Structure en fer avec traitement de galvanisation à chaud et lames en aluminium orientables en 3 positions (fermées, 90° et 135°).
- Peinture époxy thermodurcissable à poudre de polyester dans les couleurs standards.
- Poteaux décoratifs, section variable (base 200×200 mm), poutres périphériques avec système de collecte des eaux pluviales, hauteur 32 cm.
- Couverture non parfaitement étanche.



REVÊTEMENT										
v 1	A - anthracite									
v 2	R - tundra T - taupe Y - mars W - brown O - black									
v 3	Q - white 9010 H - oyster white 1013 P - satin									
AxB	300x300	300x400	300x460	300x500	300x560	400x300	400x400	400x460	400x500	400x560
A	300	300	300	300	400	400	400	400	450	400
B	300	400	460	500	560	300	400	460	500	560
La	276	270	270	270	270	370	370	370	370	370
Lb	288	370	430	470	530	270	370	430	470	530
Amax	312	306	317	317	317	417	417	417	417	417
Bmax	317	417	477	517	577	317	417	477	517	577
n. lames	14	19	22	24	27	14	19	22	24	27
COD.	3230.300.UHT	3230.400.UHT	3230.460.UHT	3230.500.UHT	3230.560.UHT	3240.300.UHT	3240.400.UHT	3240.460.UHT	3240.500.UHT	3240.560.UHT

Horizon

ACCESSOIRES

AxB	420x300	420x400	420x460	420x500	420x560
A	420	420	420	420	420
B	300	400	460	500	560
La	390	390	390	390	390
Lb	270	370	430	470	530
Amax	437	437	437	437	437
Bmax	317	417	477	517	577
n. lames	14	19	22	24	27
COD.	3242.300.UHT	3242.400.UHT	3242.460.UHT	3242.500.UHT	3242.560.UHT

Lors de la commande, préciser le dessin de la poutre avec le code correspondant.

TLT_ _X_ _

TLA_ _X_ _

TLI_ _X_ _

Horizon

ACCESSOIRES

SYSTÈME TOUT VERRE					
	côté 300	côté 400	côté 460	côté 500	côté 560
OPTION 1 fermeture latérale					
COD.	0003.STC.300	0003.STC.400	0003.STC.460	0003.STC.500	0003.STC.560
OPTION 2 fermeture centrale					
COD.	0003.STL.300	0003.STL.400	0003.STL.460		
SERRURE CENTRALE					
COD.	0003.STV.LOC				
SERRURE LATÉRALE					
COD.	0003.STV.LOL				
POIGNÉE PÉDALE					
COD.	0003.STV.LOM				

54 mm
60 mm
2 voies

80 mm
86 mm
3 voies

108 mm
112 mm
4 voies

134 mm
138 mm
5 voies

OPTION 1
fermeture latérale

OPTION 2
fermeture centrale

SYSTÈME TOUT VERRE
Système de fermeture avec vitres coulissantes, sans profils verticaux, avec répartition du poids sur le rail inférieur.
Verre float clair trempé, épaisseur 10 mm, profils en aluminium peint dans la couleur de la structure (également valable pour les couleurs de gamme 2).
Le rail au sol est toujours fourni uniquement anodisé.
Joints en PVC translucide et bac de guidage en acier inoxydable.
OPTION 1 : fermeture centrale
Système complet avec 2 bacs de guidage et 2 profils compensateurs complets avec poteau de verrouillage.
OPTION 2 : fermeture latérale
Système complet avec 1 bac de guidage et 2 profils compensateurs, dont 1 avec poteau de verrouillage.
Lors de la commande, prévoir l'insertion d'une serrure ou d'une poignée à pédale.

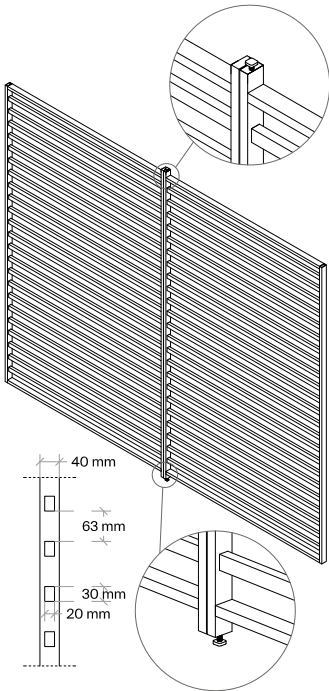
300	400	450	500	600
OPTION 1 fermeture centrale				
2 voies 4 vitres	2 voies 4 vitres	3 voies 6 vitres	3 voies 6 vitres	3 voies 6 vitres
OPTION 2 fermeture latérale				
3 voies 3 vitres	4 voies 4 vitres	5 voies 5 vitres	5 voies 5 vitres	

PROFILS COMPENSATEURS	
COD.	0003.PC0.MPT

PROFILS COMPENSATEURS
Paire de profils compensateurs pour le montage de vitrages coulissants ou de grillages.
Prévoir une paire par travée.

	côté 300	côté 400	côté 460	côté 500	côté 560	100	120	150
COD.	0003.GTL.300	0003.GTL.400	0003.GTL.460	0003.GTL.500	0003.GTL.560	0003.GTL.100	0003.GTL.120	0003.GGTL.150

GRILLAGES
Panneaux de protection à lames horizontales, profil périphérique 40×20 mm en acier inoxydable et traverses 30×20 mm en aluminium.
Pour des largeurs hors standard, considérer la largeur supérieure disponible au catalogue (largeur maximale 150 cm).

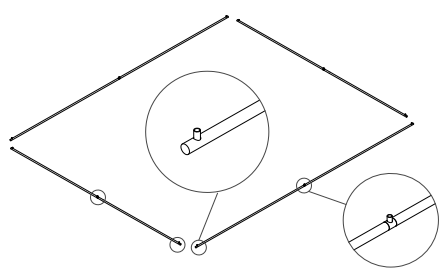


Horizon

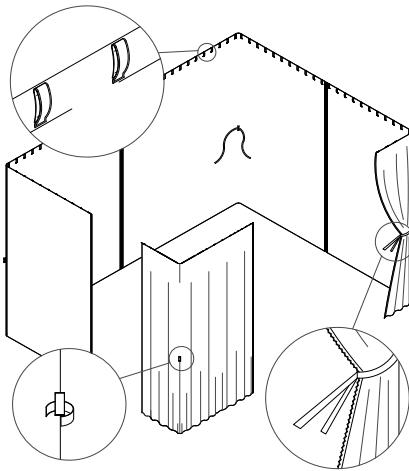
ACCESSOIRES

AxB	300x300	300x400	300x460	300x500	300x560	400x300	400x400	400x460	400x500	400x560
COD.	0003.KAS.3X3	0003.KAS.3X4	0003.KAS.346	0003.KAS.3X5	0003.KAS.356	0003.KAS.4X3	0003.KAS.4X4	0003.KAS.446	0003.KAS.4X5	0003.KAS.456

AxB	300x300	300x400	300x460	300x500	300x560	400x300	400x400	400x460	400x500	400x560
COD.	0003.KTU.3X3	0003.KTU.3X4	0003.KTU.346	0003.KTU.3X5	0003.KTU.356	0003.KTU.4X3	0003.KTU.4X4	0003.KTU.446	0003.KTU.4X5	0003.KTU.456
HOUSSES DE POTEAU en tissu acrylique f 1										
COD.	0003.KTC.OPT	taille unique								



BARRES pour stores latéraux
Kit de 4 barres pour le montage des stores latéraux.

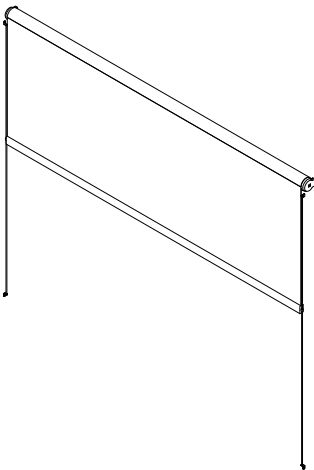


STORE LATÉRAL en tissu acrylique
Store latéral en tissu acrylique avec fermeture éclair au centre de chaque côté (avec couture cachée) et système de coulissement avec passants en tissu cousus.
Lacet cousu à l'intérieur pour attacher le store à la colonne et passant cousu à l'extérieur pour fixation aux colonnes avec bande Velcro.

PROGAR 2913 | f 1
PROGAR 2021 | f 1 +5%
IRISUN LIVING PLAIN | f 2
RAYTENT DRAPERY | f 2
ACRYLSHED | f 2

	300	400	460	500
STORE VERTICAL ENROULABLE (câble acier + Soltis 96)				
COD.	0003.TDR.300	0003.TDR.400	0003.TDR.450	0003.TDR.500
MOTEUR + TÉLÉCOMMANDE				
COD.	0003.TDR.VMO			

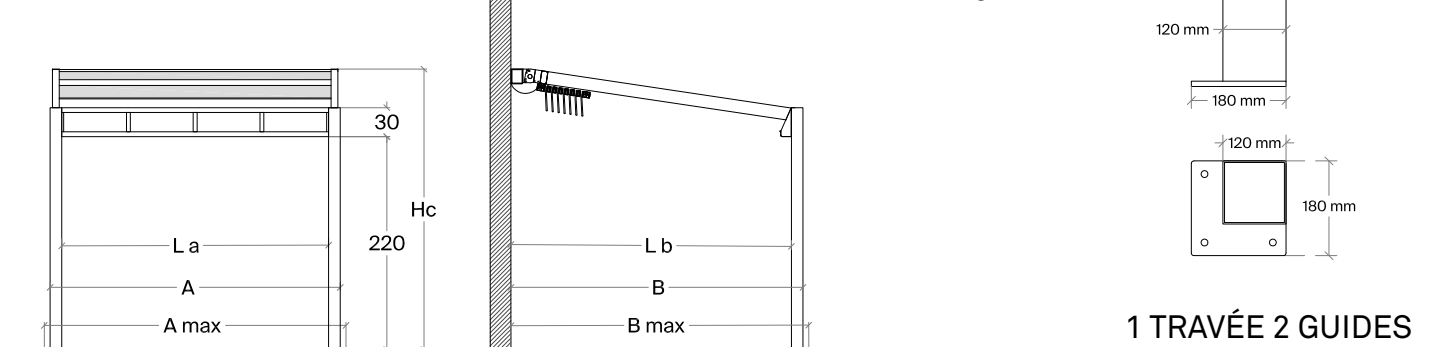
STORE VERTICAL ENROULABLE (câble acier + Soltis 96)
Store vertical enroulable, complet avec manivelle manuelle et câbles de guidage, disponible en SOLTIS LOUNGE 96 ou en acrylique recyclé RAYTENT SHADE, également disponible en version motorisée.
Prix valables pour des hauteurs égales ou inférieures à 240 cm.



	300	400	460	500	560
BANDE LED					
COD.	0003.LED.300	0003.LED.400	0003.LED.460	0003.LED.500	0003.LED.560
TÉLÉCOMMANDE					
COD.	0003.TEL.EDT				

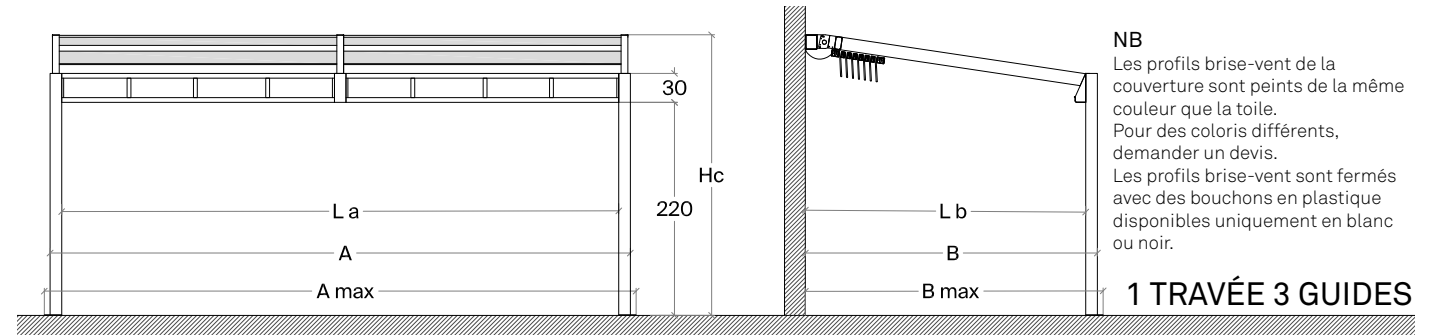
Horizon pergola Elettra

- Structure en acier travaillé, avec traitement de galvanisation à chaud et peinture époxy thermodurcissable à poudre de polyester dans les couleurs standards.
- Poteaux section 120×120 mm, poutre frontale hauteur 30 cm, avec gouttière frontale pour la collecte des eaux pluviales.
- Couverture rétractable motorisée avec brise-vent en aluminium et PVC OPATEX PRO blanc ou champagne, télécommande incluse.



REVÊTEMENT		TOITURE	
v 1	A - anthracite	pvc OPATEX PRO	6693 - 112 white 6693 - 272 champagne
v 2	R - tundra T - taupe Y - mars W - brown O - black		
v 3	Q - white 9010 H - oyster white 1013 P - satin		

AxB	300x300	300x400	300x500	300x600	400x300	400x400	400x500	400x600	450x300	450x400	450x500	450x600
A	300	300	300	300	400	400	400	400	450	450	450	450
B	300	400	500	600	300	400	500	600	300	400	500	600
La	276	276	276	276	276	276	276	276	276	276	276	276
Lb	288	388	488	288	388	488	288	388	488	288	388	488
Amax	312	312	312	312	412	412	412	412	462	462	462	462
Bmax	306	406	506	606	306	406	506	606	306	406	506	606
Hc	290	305	320	335	290	305	320	335	290	305	320	335
AxB	300x300	300x400	300x500	300x600	400x300	400x400	400x500	400x600	450x300	450x400	450x500	450x600
COD.	3230.30E.UTH	3230.40E.UTH	3230.50E.UTH	3230.60E.UTH	3240.30E.UTH	3240.40E.UTH	3240.50E.UTH	3240.60E.UTH	3245.30E.UTH	3245.40E.UTH	3245.50E.UTH	3245.60E.UTH



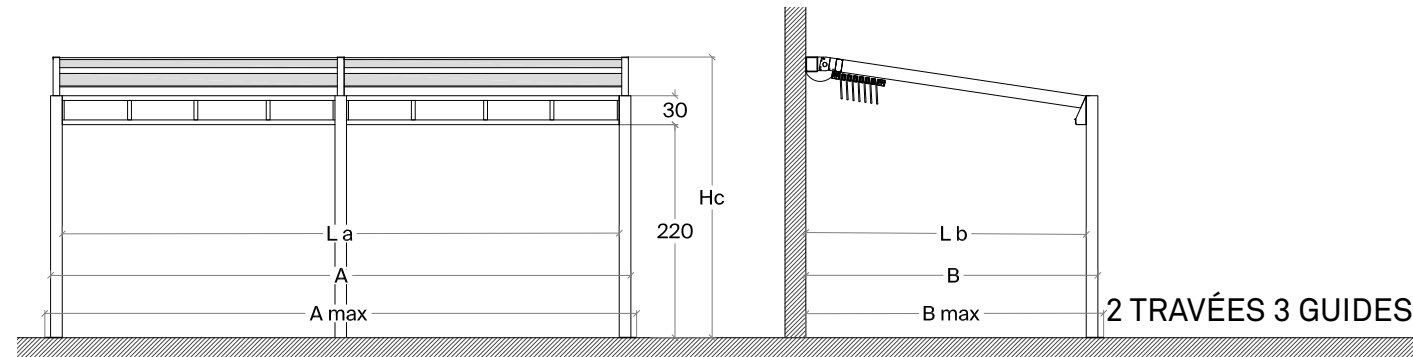
Horizon pergola Elettra

ACCESSOIRES

1 TRAVÉE 3 GUIDES

AxB	500x300	500x400	500x500	500x600	600x300	600x400	600x500	600x600
A	500	500	500	500	600	600	600	600
B	300	400	500	600	300	400	500	600
La	476	476	476	476	576	576	576	576
Lb	288	388	488	588	288	388	488	588
Amax	512	512	512	512	612	612	612	612
Bmax	306	406	506	606	306	406	506	606
Hc	292	307	322	337	292	307	322	337
AxB	500x300	500x400	500x500	500x600	600x300	600x400	600x500	600x600
COD.	3250.30E.UTH	3250.40E.UTH	3250.50E.UTH	3250.60E.UTH	3260.30E.UTH	3260.40E.UTH	3260.50E.UTH	3260.60E.UTH

NB
Les profils brise-vent de la couverture sont de la même couleur que la toile.
Pour des coloris différents, demander un devis.
Les profils brise-vent sont fermés avec des bouchons en plastique disponibles uniquement en blanc ou noir.



AxB	600x300	600x400	600x500	600x600	700x300	700x400	700x500	700x600
A	600	600	600	600	700	700	700	700
B	300	400	500	600	300	400	500	600
La	576	576	576	576	676	676	676	676
Lb	288	388	488	588	288	388	488	588
Amax	612	612	612	612	712	712	712	712
Bmax	306	406	506	606	306	406	506	606
Hc	292	307	322	337	292	307	322	337
AxB	600x300	600x400	600x500	600x600	700x300	700x400	700x500	700x600
COD.	3226.30E.UTH	3226.40E.UTH	3226.50E.UTH	3226.60E.UTH	3227.30E.UTH	3227.40E.UTH	3227.50E.UTH	3227.60E.UTH

NB
Profili frangi-vento della copertura in tinta con il colore del telo.
Per colorazioni differenti richiedere preventivo.
I profili frangivento sono chiusi con tappi in plastica disponibili solo in colore bianco 9010 o bianco 1013.

2 TRAVÉES
4 GUIDES

AxB	800x300	800x400	800x500	800x600	900x300	900x400	900x500	900x600
A	800	800	800	800	900	900	900	900
B	300	400	500	600	300	400	500	600
La	776	776	776	776	876	876	876	876
Lb	288	388	488	588	288	388	488	588
Amax	812	812	812	812	912	912	912	912
Bmax	306	406	506	606	306	406	506	606
Hc	292	307	322	337	292	307	322	337

AxB	800x300	800x400	800x500	800x600	900x300	900x400	900x500	900x600
COD.	3280.30E.UTH	3280.40E.UTH	3280.50E.UTH	3280.60E.UTH	3290.30E.UTH	3290.40E.UTH	3290.50E.UTH	3290.60E.UTH

NB

Les profils pare-vent de la couverture sont assortis à la couleur de la toile.

Pour d'autres coloris, merci de demander un devis. Les profils pare-vent sont fermés par des bouchons en plastique disponibles uniquement en blanc ou noir.

B	300	400	500	600
COD.	0003.TRT.3DX 0003.TRT.3SX	0003.TRT.4DX 0003.TRT.4SX	0003.TRT.5DX 0003.TRT.5SX	0003.TRT.6DX 0003.TRT.6SX

B	300	400	500	600
COD.	0003.TRT.3DX 0003.TRT.3SX	0003.TRT.4DX 0003.TRT.4SX	0003.TRT.5DX 0003.TRT.5SX	0003.TRT.6DX 0003.TRT.6SX

TOITURE PROTECTION

POUTRE LATÉRALE DÉCORATIVE

POUTRE LATÉRALE DÉCORATIVE + PVC

AUVENT DE PROTECTION v 1	
COD.	0003.TPL.400 up to 400 cm
COD.	0003.TPL.600 up to 600 cm
AUVENT DE PROTECTION v 2	
COD.	0003.TPL.400 B up to 400 cm
COD.	0003.TPL.600 B up to 600 cm
AUVENT DE PROTECTION v 3	
COD.	0003.TPL.400 B up to 400 cm
COD.	0003.TPL.600 B up to 600 cm

	300	350	400	450	500	600
COD.	0003.RAS.300	0003.RAS.350	0003.RAL.400	0003.RAS.450	0003.RAS.500	0003.RAS.600

PROFILS FIXATION DE TOILE v 1

COD. 0003.KT2.PFL.PM

PROFILS FIXATION DE TOILE v 2

COD. 0003.KT2.PFL.PM

PROFILS FIXATION DE TOILE v 3

COD. 0003.KT2.PFL.PM

BARRE pour stores latéraux

Une barre pour le montage des stores latéraux.

STORE LATÉRAL en pvc

Store latéral en PVC avec fermeture éclair au centre de chaque côté et système de coulissement avec anneaux en plastique.

Ajouter profil de fixation latéral.

FLEXLIGHT CLASSIC 602 blanc ou champagne | p.1

FLEXLIGHT CLASSIC 602 + FENÊTRES en pvc cristal | p.2

PROFILS DE FIXATION DE TOILE

Kit de 2 profils en acier pour la fixation des stores latéraux aux colonnes.

	300	350	400	450	500	600
STORES LATÉRAUX en pvc p 1						
COD.	0003.LTU.300	0003.LTU.350	0003.LTU.400	0003.LTU.450	0003.LTU.500	0003.LTU.600
STORES LATÉRAUX en pvc p						
COD.	0003.LTF.300	0003.LTF.350	0003.LTF.400	0003.LTF.450	0003.LTF.500	0003.LTF.600
STORES LATÉRAUX en tissu acrylique f 1						
COD.	0003.LTU.300	0003.LTU.350	0003.LTU.400	0003.LTU.450	0003.LTU.500	0003.LTU.600
STORES LATÉRAUX en tissu acrylique f 2						
COD.	0003.LTU.300	0003.LTU.350	0003.LTU.400	0003.LTU.450	0003.LTU.500	0003.LTU.600
HOUSSES DE POTEAU en tissu acrylique f 1						
COD.	0003.CORPTE	taille unique				
HOUSSE DE POTEAU en tissu acrylique f 1						
COD.	0003.MCO.PPT	taille unique				

STORE LATÉRAL EN TISSU ACRYLIQUE

Store latéral en tissu acrylique avec fermeture éclair au centre du côté (avec couture cachée) et système de coulissement avec passants en tissu cousus.

Ajouter profil de fixation latéral.

PROGAR 2913 | f 1

PROGAR 2021 | f 1 +5%

IRISUN LIVING PLAIN | f 2

RAYTENT DRAPERY | f 2

ACRYLISHED | f 2

PROFILS FIXATION DE TOILE

HOUSSE DE POTEAU EN TISSU ACRYLIQUE f 1

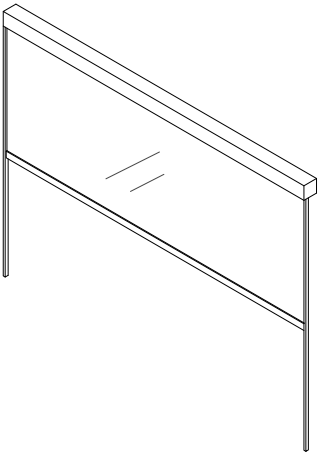
Housse de poteau en tissu acrylique, avec système de coulissement et poche cousue.

Horizon pergola Elettra

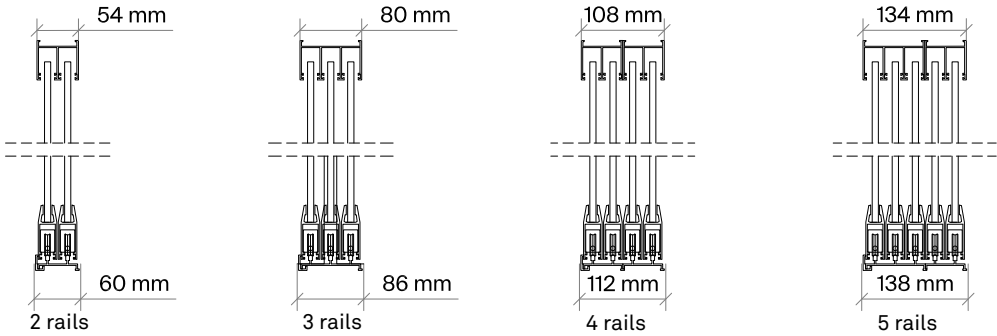
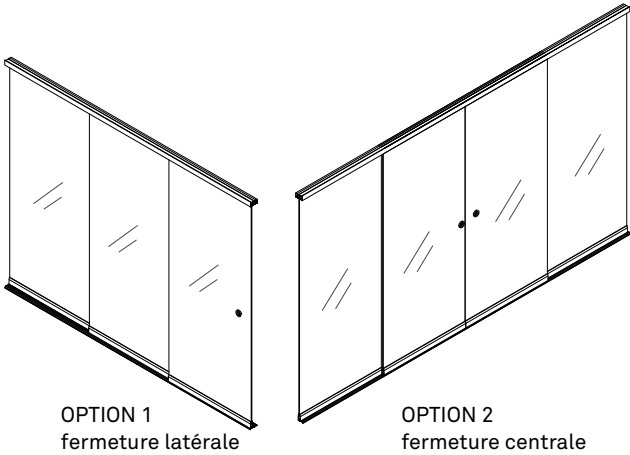
ACCESSOIRES

	300	400
STORE ZIP en pvc cristal		
COD.	0003.TZI.300	0003.TZI.400
MOTEUR + CONTRÔLEUR		
COD.	0003.TZI.PMO	

STORES VERTICAUX EN ROULANT (zip + PVC CRISTAL)
Store vertical en PVC CRISTAL, complet avec profils verticaux avec système zip anti-vent, caisson de 114 mm et manivelle pour manœuvre manuelle, avec profilé terminal en aluminium peint.
Disponible également en version motorisée.
Prix valables pour des hauteurs inférieures ou égales à 240 cm.



SYSTÈME TOUT VERRE					
	côté 300	côté 400	côté 450	côté 500	côté 600
OPTION 1 fermeture centrale					
COD.	0003.STV.30C	0003.STV.40C	0003.STV.45C	0003.STV.50C	0003.STV.60C
OPTION 2 fermeture latérale					
COD.	0003.STV.30L	0003.STV.40L	0003.STV.45L	0003.STV.50L	
SERRURE CENTRALE					
COD.	0003.STV.ERC				
SERRURE LATÉRALE					
COD.	0003.STV.ERL				
POIGNÉE PÉDALE					
COD.	0003.STV.ERM				




SYSTÈME TOUT VERRE
Système de fermeture avec vitres coulissantes, sans profils verticaux, avec répartition du poids sur le rail inférieur.
Verre float clair trempé, épaisseur 10 mm, profils en aluminium peint dans la couleur de la structure (également valable pour les couleurs de gamme 2).
Le rail au sol est toujours fourni uniquement anodisé.
Joints en PVC translucide et bac de guidage en acier inoxydable.
OPTION 1 : fermeture centrale
Système complet avec 2 bacs de guidage et 2 profils compensateurs complets avec poteau de verrouillage.
OPTION 2 : fermeture latérale
Système complet avec 1 bac de guidage et 2 profils compensateurs, dont 1 avec poteau de verrouillage.
Lors de la commande, prévoir l'insertion d'une serrure ou d'une poignée à pédale.

300	400	450	500	600
OPTION 1 fermeture centrale				
2 voies 4 vitres	2 voies 4 vitres	3 voies 6 vitres	3 voies 6 vitres	3 voies 6 vitres
OPTION 2 fermeture latérale				
3 voies 3 vitres	4 voies 4 vitres	5 voies 5 vitres	5 voies 5 vitres	

Materials and Finishes

Revêtement




A
anthracite



O
black



R
tundra



W
brown



Y
mars




T
taupe



P
satin



J
silk white 9010



Z
silk grey 7035



X
faux wood*

Peinture électrostatique
Poudres de polyester.
Pour des couleurs différentes,
demander faisabilité, coûts et
délais de production.

FLEXLIGHT CLASSIC 602



6285-102
white



6285-341
champagne

Membrane en PVC semi-bril-
lant
Imperméable
Poids : 650 g/m²
Hauteur : 267 cm
Classification au feu : classe
euro EN 13501-1 (B-s2-d0)
Garantie : 3 ans
Utiliser RWP, CDE

OPATEX PRO



6693-112
white




6693-272
champagne

Membrane en PVC avec film
occultant
Effet textile intérieur
Imperméable
Poids : 850 g/m², hauteur : 300 cm
Résistance au feu UNI 9177 :
classe 2
Classe euro EN 13501-1 : B-s2-d0
Garantie : 5 ans, utiliser RWP

FLEXLIGHT LODGE 6002



6002-20183
white




6002-20165
taupe



6002-10387
vanilla




6002-20001
light grey




6002-20024
grey



6002-20205
anthracite



6002-20329
dark beige



6002-20331
brown clay



6002-20330
green

Membrane en PVC effet textile
Imperméable
Poids : 630 g/m²
Hauteur : 260-300 cm
Résistance au feu UNI 9177 :
classe 2
Classe euro EN 13501-1
(B-s2-d0)
Garantie : 5 ans
Utiliser RWP, CDE


CRISTAL PLUS 500 1S




8707
cristal

Membrane en PVC
transparent
Imperméable
Poids : 610 g/m²
Hauteur : 140 cm
Utiliser CDE, CTE


SOLTIS HORIZON 86




6572-2044
white




6572-2175
champagne




6572-2047
anthracite



6572-2171
grey




6572-2135
sand




6572-2158
green

Membrane en PVC perforé
Ombre / Filtrage de lumière
Poids : 380 g/m²
Hauteur : 177-267 cm
Résistance au feu UNI 9177 :
classe 1
Classe euro EN 13501-1 :
B-s2-d0
Garantie : 5 ans
Utiliser RSH, CTE, SSH


SOLTIS LOUNGE 96




6532-8102
white




6532-1103
champagne




6532-2047
anthracite



6532-2171
grey




6532-2135
sand




6532-50848
green

Membrane en PVC
micro-perforé
Ombre / Filtrage de lumière
Poids : 400 g/m²
Hauteur : 120-267 cm
Résistance au feu UNI 9177 :
classe 2
Garantie : 5 ans
Utiliser CTE


IRISUN SHADE SOLIDS




3705-201
avena



3705-801
pomice



3705-890
avena-pomice



3705-704
trifoglio










Tissu ACRYLIQUE teint dans
la masse
>50 % fibre recyclée
Poignée rigide
Hydrofuge, anti-moisissure,
anti-taches
Poids : 290 g/m²
Hauteur : 120 cm
Garantie : 10 ans
Utiliser RWR, SWR, CTE

IRISUN SHADE SOLIDS



3400-G042
white

Tissu ACRYLIQUE teint dans
la masse
>50 % fibre recyclée
Poignée rigide
Hydrofuge, anti-moisissure,
anti-taches
Poids : 290 g/m²
Hauteur : 120 cm
Garantie : 10 ans
Utiliser RWR, SWR, CTE

Catalogue	Contemporary Classic
<div>PROGAR 2913</div> <div>  <div>3674-010 white</div> </div> <div>  <div>3674-000 ecrü</div> </div>	<div>PROGAR 2021</div> <div>  <div>3676-688 taupe</div> </div> <div> <p>Tissage teinté dans la masse et chaîne teinté en fil Poignée semi-rigide Hydrofuge, anti-moisissure Poids : 290 g/m² Hauteur : 247 cm Utiliser CDE, CC</p> </div>
<div>IRISUN LIVING PLAIN</div> <div>  <div>3399-071 soft grey</div> </div> <div>  <div>3674-000 soft beige</div> </div>	<div> <p>Tissu ACRYLIQUE teinté dans la masse Poignée souple Hydrofuge, anti-moisissure, anti-taches Poids : 240 g/m² Hauteur : 137 cm Garantie : 5 ans Utiliser CDE, CC</p> </div>
<div>ACRYLSHED</div> <div>  <div>3364-016 beige</div> </div> <div>  <div>3364-834 grey</div> </div> <div>  <div>3364-010 white</div> </div> <div>  <div>3364-386 melange beige</div> </div>	<div> <p>Tissu ACRYLIQUE teinté dans la masse Poignée légère Hydrofuge, anti-moisissure, anti-taches Poids : 130 g/m² Hauteur : 250 cm Garantie : 5 ans Utiliser CDE, CC</p> </div>
<div>RAYTENT DRAPERY</div> <div>  <div>3708-001 farina</div> </div> <div>  <div>3708-801 pomice</div> </div> <div>  <div>3708-502 terracotta</div> </div>	<div> <p>Tissu ACRYLIQUE teinté dans la masse >50 % fibre recyclée Poignée légère Hydrofuge, anti-moisissure, anti-taches Poids : 140 g/m² Hauteur : 300 cm Garantie : 5 ans Utiliser CDE, CC</p> </div>
<div>PROMESH</div> <div>  <div>3621-010 white</div> </div>	<div> <p>Filet en tissu ACRYLIQUE teinté dans la masse Poignée souple Hydrofuge, anti-moisissure, anti-taches Poids : 210 g/m² Hauteur : 260 cm Garantie : 5 ans Utiliser CDE, CC</p> </div>
<div>POLYSHED</div> <div>  <div>3368-010 white</div> </div>	<div> <p>Tissu POLYESTER Poignée légère Hydrofuge, anti-moisissure, anti-taches Poids : 120 g/m² Hauteur : 320 cm Utiliser CDE, CC</p> </div>
<div>DRAP</div> <div>  <div>3737-974 white</div> </div>	<div> <p>Tissu ACRYLIQUE teinté dans la masse Poignée légère Hydrofuge, anti-moisissure, anti-taches Poids : 210 g/m² Hauteur : 280 cm Garantie : 5 ans Utiliser CDE, CC</p> </div>

Neri S.p.A.
S.S. Emilia 1622
47020 Longiano (FC) · Italy
T +39 0547 652111

Neri North America Inc.
999 Brickell Ave., Suite 1002,
Miami, FL 33131
USA

Neri Lighting India Pvt. Ltd.
Plot no 46-A, Malur 4th Phase,
KIADB Industrial area,
Malur – Karnataka · 563130

Neri S.p.A. (DMCC Branch)
29-29 Reef Tower Cluster O
JLT – Jumeirah Lake Towers
P.O. Box: 5003348 · Dubai · UAE
T +971 4 448 7246
F +971 4 448 7112

www.neri.biz
© Janvier 2026 · Neri S.p.A.

